



**คณะครุศาสตร์ ยินดีต้อนรับ
ผู้เข้าร่วมโครงการอบรมเชิงปฏิบัติการ
การพัฒนาครูคืนถิ่นให้มีสมรรถนะการจัดการเรียนรู้
สู่การยกระดับคุณภาพการศึกษา**

**การใช้แพลตฟอร์มดิจิทัลเพื่อส่งเสริมสมรรถนะดิจิทัลของครูคืนถิ่น
ระดับเครือข่ายอีสานตอนล่าง (สำหรับอาจารย์ผู้ใช้ระบบ)**

คณะครุศาสตร์ มหาวิทยาลัยราชภัฏสุรินทร์



ระบบบริหารจัดการเรียนรู้ (camp.srru.ac.th)



กิจกรรมที่ 3 วันที่ 20-21 เมษายน 2567 คณะครุศาสตร์ มหาวิทยาลัยราชภัฏอุบลราชธานี

กิจกรรมที่ 1 มีดังนี้

1. เช็คชื่อออนไลน์เข้าร่วมงาน
2. จัดทำ หน่วยการเรียนรู้ และ แผนการจัดการเรียนรู้
3. เลือก ตัวแทน เพื่อเตรียมนำเสนอ
4. ตรวจสอบรายชื่อและ User/Password เพื่อเช็คชื่อออนไลน์

Dashboard showing participant statistics and a table of participants.

ลำดับ	ชื่อ	ชื่อ นามสกุล	อีเมล (id@id@id@id)	รหัสผ่าน (id@id@id@id)	สถานะ	ชื่อ
1	นางสาว	ชญานิษฐ์	000000000	000000000	ลงทะเบียนแล้ว	สงขลานครินทร์
2	นางสาว	ณิชาภัทร	000000000	000000000	ลงทะเบียนแล้ว	สงขลานครินทร์
3	นางสาว	ศุภมาส	000000000	000000000	ลงทะเบียนแล้ว	สงขลานครินทร์
4	นางสาว	ศุภมาส	000000000	000000000	ลงทะเบียนแล้ว	สงขลานครินทร์
5	นางสาว	ณิชาภัทร	000000000	000000000	ลงทะเบียนแล้ว	สงขลานครินทร์
6	นางสาว	ณิชาภัทร	000000000	000000000	ลงทะเบียนแล้ว	สงขลานครินทร์
7	นางสาว	ณิชาภัทร	000000000	000000000	ลงทะเบียนแล้ว	สงขลานครินทร์
8	นางสาว	ณิชาภัทร	000000000	000000000	ลงทะเบียนแล้ว	สงขลานครินทร์
9	นางสาว	ณิชาภัทร	000000000	000000000	ลงทะเบียนแล้ว	สงขลานครินทร์
10	นางสาว	ณิชาภัทร	000000000	000000000	ลงทะเบียนแล้ว	สงขลานครินทร์

> กิจกรรมที่ 1 วันที่ 13-14 มกราคม 2567

> กิจกรรมที่ 2 วันที่ 10-11 กุมภาพันธ์ 2567

กิจกรรมที่ 1 วันที่ 13-14 มกราคม 2567 (มรภ.สุรินทร์)



กิจกรรมที่ 2 วันที่ 10-11 กุมภาพันธ์ 2567 (มรภ.สุรินทร์)



กิจกรรมที่ 3 วันที่ 20-21 เมษายน 2567 (มรภ.อุบล)

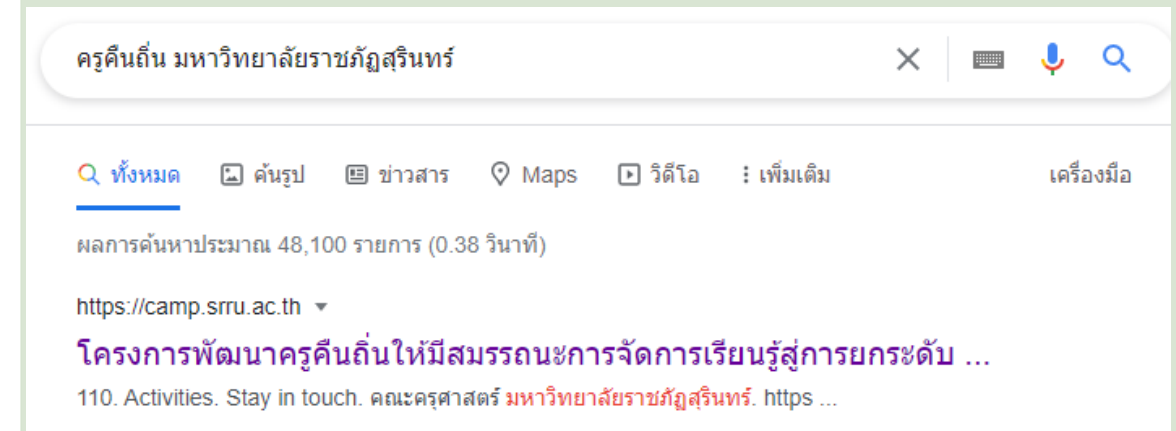
วิธีที่ 1

การเข้าเว็บไซต์โดยตรง

- เข้าเว็บไซต์ระบบบริหารจัดการเรียนรู้
camp.srru.ac.th

วิธีที่ 2

ค้นหาใน Google



ครุคินถิ่น มหาวิทยาลัยราชภัฏสุรินทร์


ทั้งหมด ค้นรูป ข่าวสาร Maps วิดีโอ : เพิ่มเติม เครื่องมือ

ผลการค้นหาประมาณ 48,100 รายการ (0.38 วินาที)

<https://camp.srru.ac.th>

โครงการพัฒนาครุคินถิ่นให้มีสมรรถนะการจัดการเรียนรู้สู่การยกระดับ ...

110. Activities. Stay in touch. คณะครุศาสตร์ มหาวิทยาลัยราชภัฏสุรินทร์. <https://camp.srru.ac.th>



ขั้นตอนมีดังนี้ (User/Pass อันเดียวกันเข้า Internet มหาวิทยาลัยราชภัฏสุรินทร์)

1. คลิกเข้าสู่ระบบ
2. ชื่อผู้ใช้ คือ ชื่อภาษาอังกฤษ.นามสกุลตัวแรกหรือสองตัว เช่น somkiet.p
2. รหัสผ่าน คือ รหัสเลขบัตรประชาชน 13 หลัก
4. คลิก เข้าสู่ระบบ

2 ชื่อผู้ใช้

3 รหัสผ่าน

4 เข้าสู่ระบบ

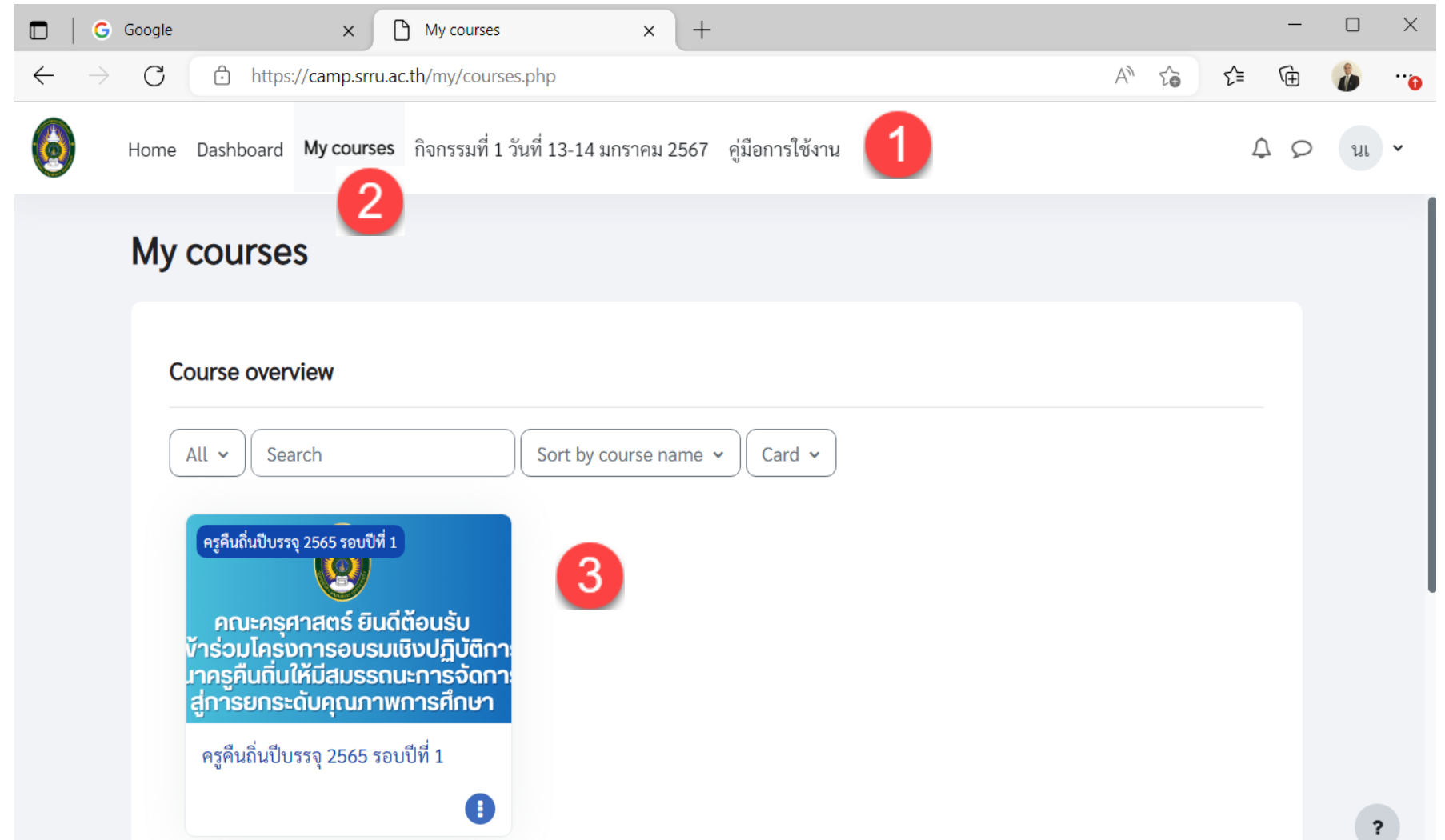
ลืมรหัสผ่าน ?

เข้าสู่ระบบในฐานะบุคคลทั่วไป

Thai (th) Cookies notice

ขั้นตอนมีดังนี้

- 1 คือ **เมนูบาร์**
เป็นเมนูหลักเลือกใช้งาน
- 2 คือ **เมนูควบคุม**
เป็นเมนูเลือกการใช้งานได้
- 3 คือ **หัวข้อแต่ละกิจกรรม**
เป็นหน้าแผงควบคุม (Dashboard) เพื่อเลือกการ
เข้าใช้งานแต่ละกิจกรรม



The screenshot shows a web browser window with the URL <https://camp.srru.ac.th/my/courses.php>. The page title is "My courses" and it includes navigation links for "Home", "Dashboard", and "My courses". The current date and time are "กิจกรรมที่ 1 วันที่ 13-14 มกราคม 2567" and the user is identified as "คู่มือการใช้งาน".

Callout 1 (red circle) points to the user profile icon in the top right corner.

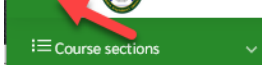
Callout 2 (red circle) points to the "My courses" menu item in the top navigation bar.

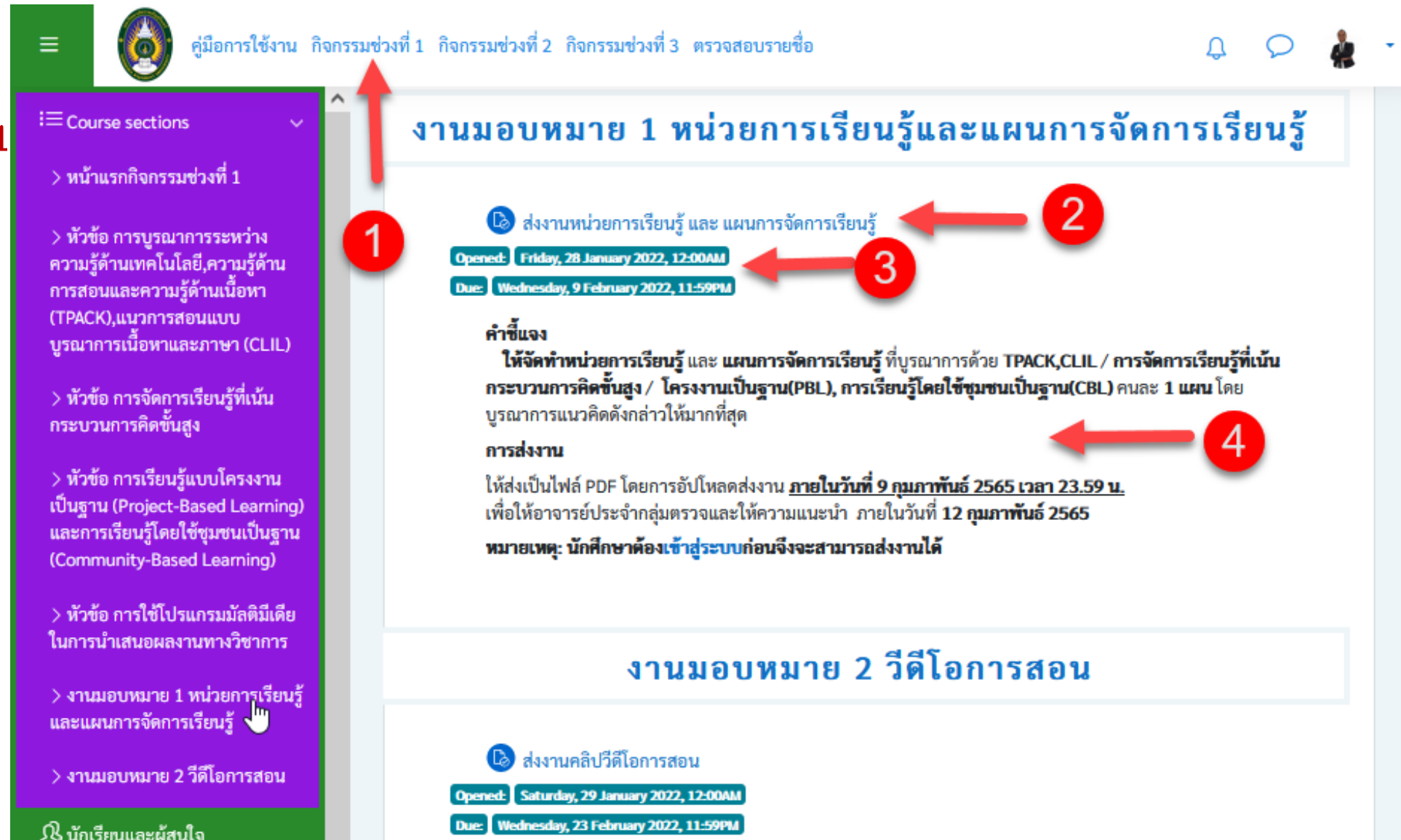
Callout 3 (red circle) points to a course card titled "ครุศินถิ่นปีบรรจ 2565 รอบปีที่ 1". The card content includes: "คณะครุศาสตร์ ยินดีต้อนรับ", "เข้าร่วมโครงการอบรมเชิงปฏิบัติการ", "มาครุศินถิ่นให้มีสมรรถนะการจัดการ", and "สู่การยกระดับคุณภาพการศึกษา". Below the card, it says "ครุศินถิ่นปีบรรจ 2565 รอบปีที่ 1" and has an information icon (three dots) in the bottom right corner.

การตรวจชิ้นงาน (Assignment) งานมอบหมาย 1

ขั้นตอนมีดังนี้

1. คือ เลือก **กิจกรรมช่วงที่ 1**
*** เลื่อนลง
เลือกงานมอบหมาย 1
2. คือ หัวชิ้นงาน
3. คือ ระยะเวลาการส่งงาน
4. คือ รายละเอียดชิ้นงาน

- หรือคลิกที่  เลือก **Course Sections**
เลือก งานมอบหมาย 1



The screenshot shows the LMS interface with the following elements:

- Navigation Menu (Left):** A purple sidebar with 'Course sections' expanded, listing 'หน้าแรกกิจกรรมช่วงที่ 1', 'หัวข้อ การบูรณาการระหว่างความรู้ด้านเทคโนโลยี,ความรู้ด้านการสอนและความรู้ด้านเนื้อหา (TPACK),แนวการสอนแบบบูรณาการเนื้อหาและภาษา (CLIL)', 'หัวข้อ การจัดการเรียนรู้ที่เน้นกระบวนการคิดขั้นสูง', 'หัวข้อ การเรียนรู้แบบโครงการเป็นฐาน (Project-Based Learning) และการเรียนรู้โดยใช้ชุมชนเป็นฐาน (Community-Based Learning)', 'หัวข้อ การใช้โปรแกรมมัลติมีเดียในการนำเสนอผลงานทางวิชาการ', 'งานมอบหมาย 1 หน่วยการเรียนรู้และแผนการจัดการเรียนรู้', and 'งานมอบหมาย 2 วิธีโอการสอน'. A red arrow points to the 'Course sections' menu item.
- Header:** 'คู่มือการใช้งาน กิจกรรมช่วงที่ 1 กิจกรรมช่วงที่ 2 กิจกรรมช่วงที่ 3 ตรวจสอบรายชื่อ' with a red arrow pointing to the 'กิจกรรมช่วงที่ 1' link.
- Assignment Card (Top):** 'งานมอบหมาย 1 หน่วยการเรียนรู้และแผนการจัดการเรียนรู้'. It includes 'ส่งงานหน่วยการเรียนรู้ และ แผนการจัดการเรียนรู้', 'Opened: Friday, 28 January 2022, 12:00AM', and 'Due: Wednesday, 9 February 2022, 11:59PM'. Red circles 1, 2, and 3 highlight the 'ส่งงาน...', 'Opened', and 'Due' fields respectively.
- Assignment Card (Bottom):** 'งานมอบหมาย 2 วิธีโอการสอน'. It includes 'ส่งงานคลิปวิธีโอการสอน', 'Opened: Saturday, 29 January 2022, 12:00AM', and 'Due: Wednesday, 23 February 2022, 11:59PM'. A red circle 4 highlights the 'ส่งงาน...' field.
- Content:** 'คำชี้แจง' (Instructions) and 'การส่งงาน' (Submission) details. The instructions mention submitting a learning unit and management plan using TPACK, CLIL, or PBL/CBL methods. The submission instructions specify sending a PDF file by 23:59 on Jan 9, 2022, for review by Jan 12, 2022.

ขั้นตอนมีดังนี้

1. คลิกเลือก สาขาวิชาที่กำลังทำดูแล รายละเอียดชิ้นงาน

- ผู้เข้าร่วม คือผู้เข้าอบรมที่ท่านกำกับดูแล
- Submitted คือจำนวนนักศึกษาที่ส่งงานเรียบร้อยแล้ว
- Needs grading คือนักศึกษาที่รอให้คะแนน
- Time remaining คือระยะเวลาที่เหลือในการส่งงาน

2. คลิกที่ **คะแนนที่ได้** คือการเข้าไปตรวจงานงาน รายบุคคลที่กำลังทำดูแล

ส่งงานหน่วยการเรียนรู้ และ แผนการจัดการเรียนรู้ ⚙️

Opened: Friday, 28 January 2022, 12:00AM
Due: Wednesday, 9 February 2022, 11:59PM

คำชี้แจง
ให้จัดทำหน่วยการเรียนรู้ และ แผนการจัดการเรียนรู้ ที่บูรณาการด้วย TPACK, CLIL / การจัดการเรียนรู้ที่เน้นกระบวนการคิดขั้นสูง / โครงการเป็นฐาน(PBL), การเรียนรู้โดยใช้ชุมชนเป็นฐาน(CBL) คนละ 1 แผน โดยบูรณาการแนวคิดดังกล่าวให้มากที่สุด

การส่งงาน
ให้ส่งเป็นไฟล์ PDF โดยการอัปโหลดส่งงาน **ภายในวันที่ 9 กุมภาพันธ์ 2565 เวลา 23.59 น.** เพื่อให้อาจารย์ประจำกลุ่มตรวจและให้ความแนะนำ ภายในวันที่ 12 กุมภาพันธ์ 2565

หมายเหตุ: นักศึกษาต้อง**เข้าสู่ระบบ**ก่อนจึงจะสามารถส่งงานได้

กลุ่มแบบแยกกันอย่างชัดเจน(ศึกษาข้ามกลุ่มไม่ได้) สมาชิกทั้งหมด

Grading summary

ชื่อนักเรียนเห็น	สมาชิกทั้งหมด	ไม่
ผู้เข้าร่วม	คณิตศาสตร์	101
Submitted	คอมพิวเตอร์	86
Needs grading	ดนตรีศึกษา	85
Time remaining	นาฏศิลป์	ถึงกำหนดส่ง
	ปฐมวัย	
	ประถมศึกษา	
	พลศึกษา	
	ภาษาอังกฤษ	
	ภาษาไทย	
	วิทยาศาสตร์ทั่วไป	
	ศิลปะ	
	สังคมศึกษา	
	สุขศึกษา	
	อุตสาหกรรมศิลป์	
	เกษตรกรรม	

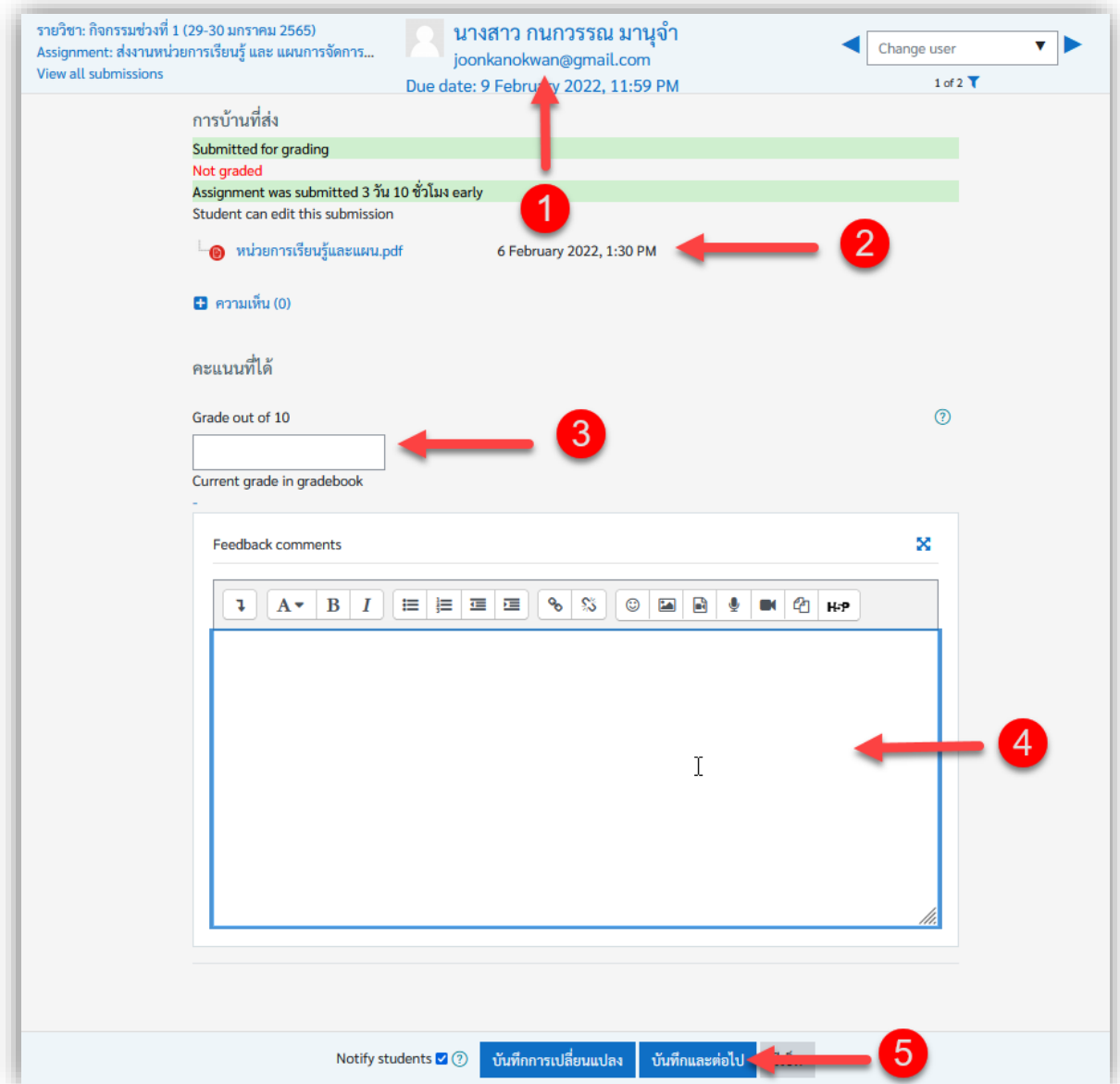
missions **คะแนนที่ได้**

ขั้นตอนมีดังนี้

- 1 คือ **ชื่อนักศึกษา**
- 2 คือ **ไฟล์งานและวันเวลาที่ส่งงาน**
- 3 คือ **คะแนนที่ได้ (อาจารย์ลงคะแนน)**
- 4 คือ **ความคิดเห็นของผู้สอนรายบุคคล**
เพื่อต้องการ Comment งานนักศึกษา
- 5 คือ **บันทึกการตรวจงานและเลื่อนคนต่อไป**

หมายเหตุ

หากเลือก **บันทึกการเปลี่ยนแปลง** ระบบจะบันทึกที่อยู่หน้าเดิม ต้องคลิกปุ่มด้านล่างนี้

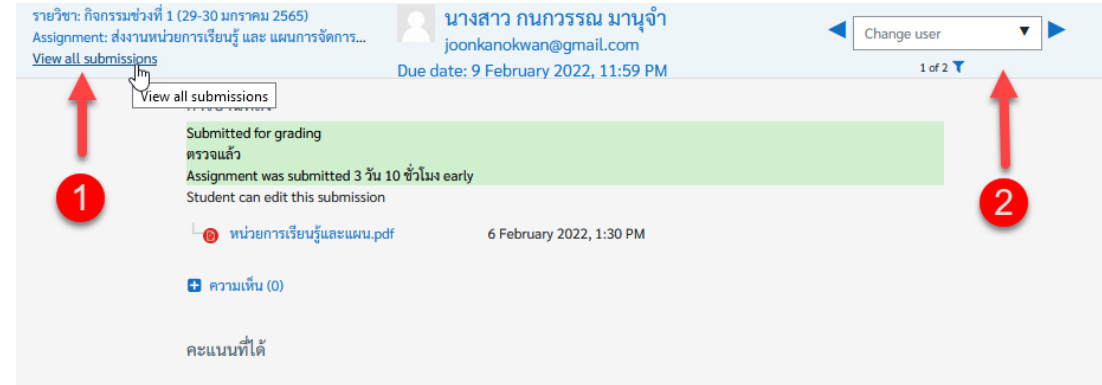



The screenshot shows the submission interface for an assignment. Red arrows and numbers 1-5 point to the following elements:

- 1:** The submission status bar showing "Submitted for grading" and "Not graded".
- 2:** The submission details, including the filename "หน่วยการเรียนรู้และแผน.pdf" and the submission time "6 February 2022, 1:30 PM".
- 3:** The "Grade out of 10" input field.
- 4:** The "Feedback comments" text area for providing individual feedback.
- 5:** The "บันทึกการเปลี่ยนแปลง" (Save Changes) button at the bottom of the page.

ขั้นตอนมีดังนี้

- 1 คือ **View All Submissions** เป็นการเลือกดูทั้งหมดทุกคนที่กำลังดูแล
- 2 คือ **ปุ่มควบคุมสำหรับเลื่อนดูรายบุคคล**



หมายเหตุ

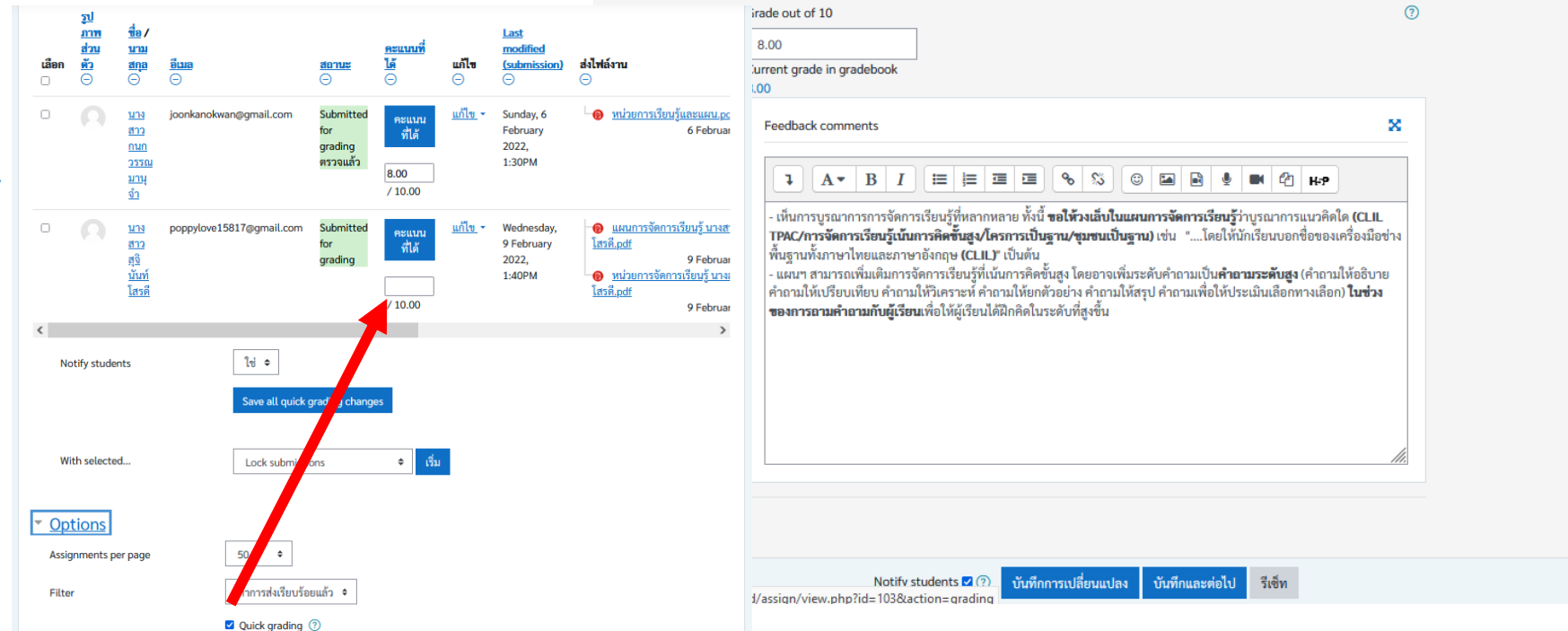
เราสามารถกรองเพื่อตรวจสอบการข้อมูลได้

Filter “ทำการส่งเรียบร้อยแล้ว”

คือกรองเฉพาะนักศึกษาที่ส่งงานแล้ว

“No Filter” คือแสดงนักศึกษาทุกคน

[/] Quick grading เพื่อให้คะแนนทีละหลายคนพร้อมกัน



เลือก	รูปถ่ายส่วนตัว	ชื่อ/นามสกุล	อีเมล	สถานะ	คะแนนที่ได้	แก้ไข	Last modified (submission)	ส่งไฟล์งาน
<input type="checkbox"/>		นางสาว กนกวรรณ วรรณ	joonkanokwan@gmail.com	Submitted for grading ตรวจแล้ว	คะแนนที่ได้ 8.00 / 10.00	แก้ไข	Sunday, 6 February 2022, 1:30PM	หน่วยการเรียนรู้และแผน.pdf
<input type="checkbox"/>		นางสาว สุจิตต์ นันทิสรสิ	poppylove15817@gmail.com	Submitted for grading	คะแนนที่ได้ / 10.00	แก้ไข	Wednesday, 9 February 2022, 1:40PM	แผนการจัดการเรียนรู้ภาษาอังกฤษ หน่วยการจัดการเรียนรู้ภาษาอังกฤษ.pdf

Notify students: ใช่

Save all quick grading changes

With selected...: Lock submissions เริ่ม

Options

Assignments per page: 50

Filter:

Quick grading

Grade out of 10: 8.00


Current grade in gradebook: 8.00

Feedback comments:

- เห็นการบูรณาการจัดการเรียนรู้ที่หลากหลาย ทั้งนี้ **ขอให้ลงเล็บในแผนการจัดการเรียนรู้**ว่าบูรณาการแนวคิดใด (CLIL, TPAC/การจัดการเรียนรู้เน้นการคิดขั้นสูง/โครงการเป็นฐาน/ชุมชนเป็นฐาน) เช่น "....โดยให้นักเรียนบอกชื่อของเครื่องมือช่างพื้นฐานทั้งภาษาไทยและภาษาอังกฤษ (CLIL)" เป็นต้น
- แผนฯ สามารถเพิ่มเติมการจัดการเรียนรู้ที่เน้นการคิดขั้นสูง โดยอาจเพิ่มระดับคำถามเป็น**คำถามระดับสูง** (คำถามให้อธิบาย คำถามให้เปรียบเทียบ คำถามให้วิเคราะห์ คำถามให้ยกตัวอย่าง คำถามให้สรุป คำถามเพื่อประเมินเลือกทางเลือก) **ในช่วงของการถามคำถามกับนักเรียน**เพื่อให้ผู้เรียนได้ฝึกคิดในระดับที่สูงขึ้น

Notifv students บันทึกการเปลี่ยนแปลง บันทึกและต่อไป รีเซต

/assign/view.php?id=103&action=grading



ถาม/ตอบ แลกเปลี่ยนเรียนรู้การตรวจงานมอบหมาย 1 หน่วยการเรียนรู้ และ แผนการจัดการเรียนรู้

- การให้คะแนนชิ้นงาน
- ความคิดเห็นในการตรวจชิ้นงาน
- การติดตามชิ้นงาน

ขั้นตอนมีดังนี้

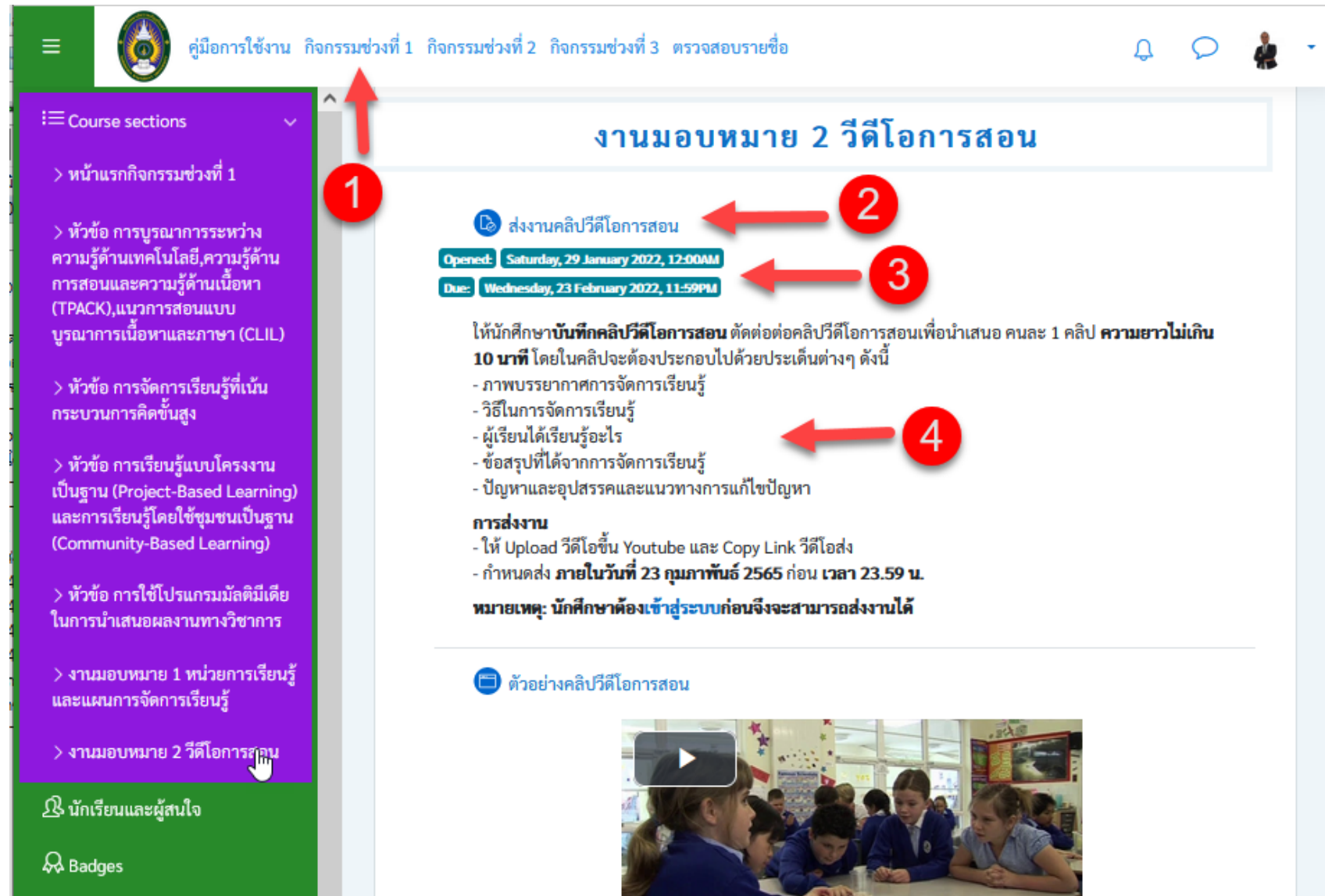
1. คือ เลือก **กิจกรรมช่วงที่1**
*** เลื่อนลง
เลือกงานมอบหมาย 2
2. คือ **หัวข้อชิ้นงาน**
3. คือ **ระยะเวลาการส่งงาน**
4. คือ **รายละเอียดชิ้นงาน**



หรือคลิกที่

เลือก **Course Sections**

เลือก **งานมอบหมาย 2**



คู่มือการใช้งาน กิจกรรมช่วงที่ 1 กิจกรรมช่วงที่ 2 กิจกรรมช่วงที่ 3 ตรวจสอบรายชื่อ

งานมอบหมาย 2 วิธีโอการสอน

ส่งงานคลิปวิดีโอการสอน

Opened: Saturday, 29 January 2022, 12:00AM

Due: Wednesday, 23 February 2022, 11:59PM

ให้นักศึกษา**บันทึกคลิปวิดีโอการสอน** ตัดต่อคลิปวิดีโอการสอนเพื่อนำเสนอ คนละ 1 คลิป **ความยาวไม่เกิน 10 นาที** โดยในคลิปจะต้องประกอบไปด้วยประเด็นต่างๆ ดังนี้


- ภาพบรรยากาศการจัดการเรียนรู้
- วิธีในการจัดการเรียนรู้
- ผู้เรียนได้เรียนรู้อะไร
- ข้อสรุปที่ได้จากการจัดการเรียนรู้
- ปัญหาและอุปสรรคและแนวทางการแก้ไขปัญหา

การส่งงาน

- ให้ Upload วิดีโอขึ้น Youtube และ Copy Link วิดีโอส่ง
- กำหนดส่ง **ภายในวันที่ 23 กุมภาพันธ์ 2565 ก่อน เวลา 23.59 น.**

หมายเหตุ: นักศึกษาต้องเข้าสู่ระบบก่อนจึงจะสามารถส่งงานได้

ตัวอย่างคลิปวิดีโอการสอน

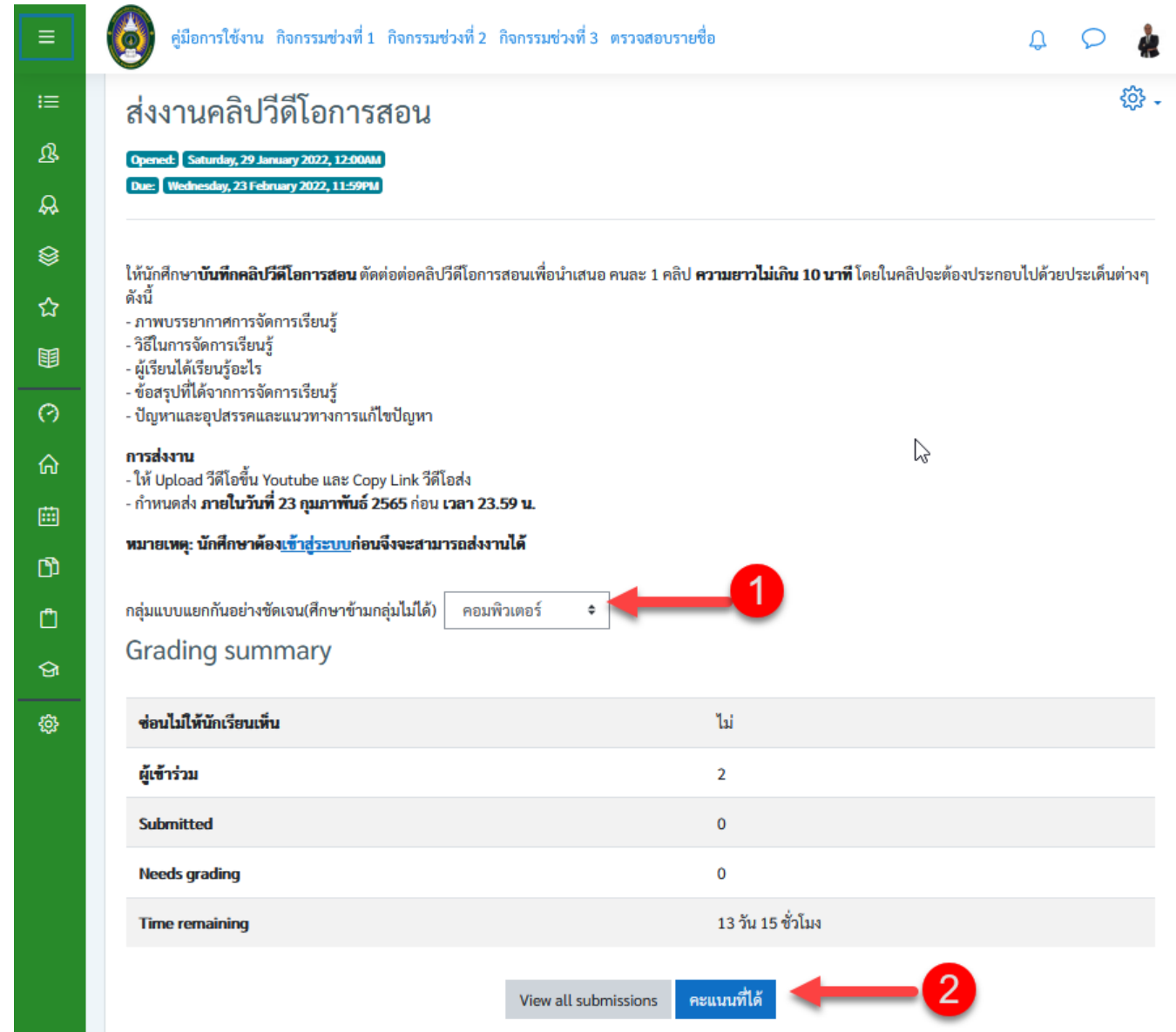


ขั้นตอนมีดังนี้

1. คลิกเลือก สาขาวิชาที่กำลังดูแล รายละเอียดชิ้นงาน

- ผู้เข้าร่วม คือผู้เข้าอบรมที่ท่านกำกับดูแล
- Submitted คือจำนวนนักศึกษาที่ส่งงานเรียบร้อยแล้ว
- Needs grading คือนักศึกษาที่รอให้คะแนน
- Time remaining คือระยะเวลาที่เหลือในการส่งงาน

2. คลิกที่ **คะแนนที่ได้** คือการเข้าไปตรวจงานงาน รายบุคคลที่กำลังดูแล



คู่มือการใช้งาน กิจกรรมช่วงที่ 1 กิจกรรมช่วงที่ 2 กิจกรรมช่วงที่ 3 ตรวจสอบรายชื่อ

ส่งงานคลิปวิดีโอการสอน

Opened: Saturday, 29 January 2022, 12:00AM
Due: Wednesday, 23 February 2022, 11:59PM

ให้นักศึกษาบันทึกคลิปวิดีโอการสอน ตัดต่อคลิปวิดีโอการสอนเพื่อนำเสนอ คนละ 1 คลิป **ความยาวไม่เกิน 10 นาที** โดยในคลิปจะต้องประกอบไปด้วยประเด็นต่างๆ ดังนี้

- ภาพบรรยากาศการจัดการเรียนรู้
- วิธีในการจัดการเรียนรู้
- ผู้เรียนได้เรียนรู้อะไร
- ข้อสรุปที่ได้จากการจัดการเรียนรู้
- ปัญหาและอุปสรรคและแนวทางการแก้ไขปัญหา

การส่งงาน

- ให้ Upload วีดีโอขึ้น Youtube และ Copy Link วีดีโอส่ง
- กำหนดส่ง **ภายในวันที่ 23 กุมภาพันธ์ 2565 ก่อน เวลา 23.59 น.**

หมายเหตุ: นักศึกษาต้องเข้าสู่ระบบก่อนจึงจะสามารถส่งงานได้

กลุ่มแบบแยกกันอย่างชัดเจน(ศึกษาข้ามกลุ่มไม่ได้) คอมพิวเตอร์ ▼ 1

Grading summary

ชอบไม่ให้นักเรียนเห็น	ไม่
ผู้เข้าร่วม	2
Submitted	0
Needs grading	0
Time remaining	13 วัน 15 ชั่วโมง

View all submissions คะแนนที่ได้ 2

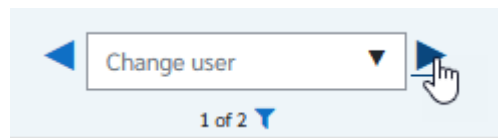
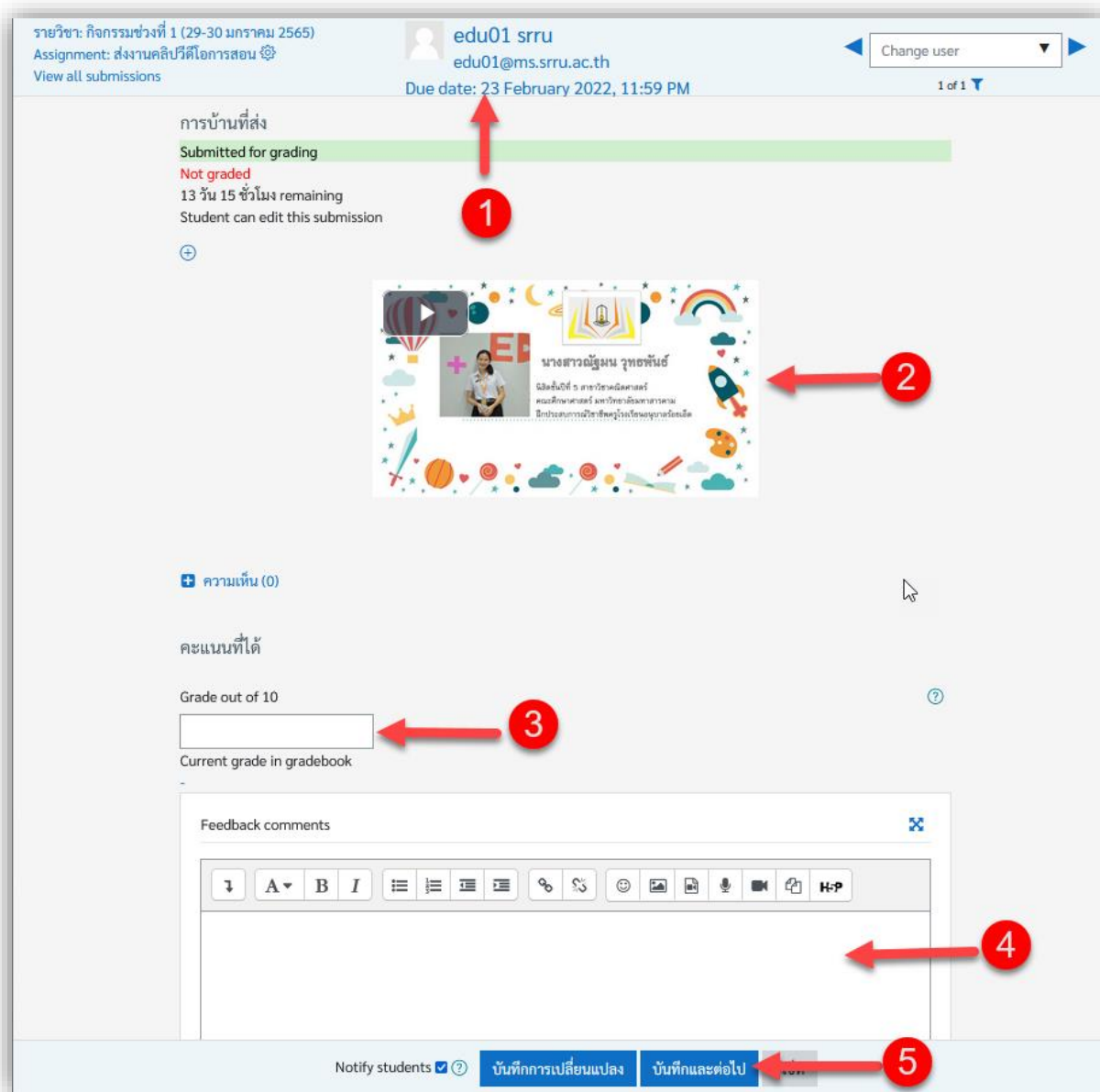
ขั้นตอนมีดังนี้

- 1 คือ **ชื่อนักศึกษา**
- 2 คือ **ไฟล์งานและวันเวลาที่ส่งงาน**
***** ถ้าเป็นแบบ Youtbue ดูได้เลย**
แต่ถ้าเป็นแบบ Link Drive ต้องคลิกเข้าเปิดอีกที
- 3 คือ **คะแนนที่ได้ (อาจารย์ลงคะแนน)**
- 4 คือ **ความคิดเห็นของผู้สอนรายบุคคล**
 เพื่อต้องการ Comment งานนักศึกษา
- 5 คือ **บันทึกการตรวจงานและเลื่อนคนต่อไป**

หมายเหตุ

หากเลือก **บันทึกการเปลี่ยนแปลง** ระบบจะบันทึกที่อยู่

หน้าเดิม ต้องคลิกปุ่มด้านล่างนี้

The screenshot shows the submission review interface for a course. At the top, it displays the course name 'รายวิชา: กิจกรรมช่วงที่ 1 (29-30 มกราคม 2565)', the assignment 'Assignment: ส่งงานคลิปวิดีโอการสอน', and the user 'edu01 srru' with email 'edu01@ms.srru.ac.th'. The due date is '23 February 2022, 11:59 PM'. The submission status is 'Submitted for grading' and 'Not graded', with '13 วัน 15 ชั่วโมง remaining'. A red arrow labeled '1' points to the user name. Below the submission details is a video player showing a woman speaking, with a red arrow labeled '2' pointing to it. Underneath the video, there is a section for 'ความเห็น (0)' (Comments) and a 'Grade out of 10' field, with a red arrow labeled '3' pointing to the grade input box. Below the grade field is a 'Feedback comments' section with a rich text editor, and a red arrow labeled '4' points to it. At the bottom of the interface, there are buttons for 'Notify students', 'บันทึกการเปลี่ยนแปลง' (Record change), and 'บันทึกและต่อไป' (Record and next), with a red arrow labeled '5' pointing to the 'Record and next' button.

คู่มือการใช้งาน กิจกรรมช่วงที่ 1 กิจกรรมช่วงที่ 2 กิจกรรมช่วงที่ 3 ตรวจสอบรายชื่อ

แผนกชุมชน วิชาเรียนชุมชน ช่วงที่ 1 (29-30 ม.ค.65) งานมอบหมาย 2 วิชาเรียนสอน ผลงานสัปดาห์เรียนสอน

ส่งงานคลิปวิดีโอการสอน

Opened: Saturday, 29 January 2022, 12:00AM
Due: Wednesday, 23 February 2022, 11:59PM

ให้นักศึกษานำคลิปวิดีโอการสอน คัดต่อคลิปวิดีโอการสอนเพื่อนำเสนอ คนละ 1 คลิป ความยาวไม่เกิน 10 นาที โดยในคลิปจะต้องประกอบไปด้วยประเด็น

- ภาพบรรยากาศการจัดการเรียนรู้
- วิธีในการจัดการเรียนรู้
- ผู้เรียนได้เรียนรู้อะไร
- ข้อเสนอที่ได้จากการจัดการเรียนรู้
- ปัญหาและอุปสรรคและแนวทางการแก้ไขปัญหา

การส่งงาน

- ให้ Upload วิดีโอขึ้น Youtube และ Copy Link วิดีโอส่ง
- กำหนดส่ง ภายในวันที่ 23 กุมภาพันธ์ 2565 ก่อน เวลา 23.59 น.

หมายเหตุ: นักศึกษาต้องเข้าสู่ระบบก่อนจึงจะสามารถส่งงานได้

กลุ่มแบบแยกกันอย่างชัดเจน(ศึกษาข้ามกลุ่มไม่ได้) สมาชิกทั้งหมด


Grading summary


ซ่อนไม่ให้นักเรียนเห็น	ไม่
ผู้เข้าร่วม	101
Submitted	1
Needs grading	0
Time remaining	13 วัน 14 ชั่วโมง

[View all submissions](#) [คะแนนที่ได้](#)

คู่มือการใช้งาน กิจกรรมช่วงที่ 1 กิจกรรมช่วงที่ 2 กิจกรรมช่วงที่ 3 ตรวจสอบรายชื่อ

แบบฝึกหัด

เลือก	รูปภาพ ส่วนตัว	ชื่อ / นามสกุล	อีเมล	สถานะ	คะแนนที่ได้	แก้ไข	Last modified (submission)	Online text	Submission comments	Last modified (grade)
<input type="checkbox"/>		edu01 srru	edu01@ms.srru.ac.th	Submitted for grading ตรวจสอบแล้ว	คะแนนที่ได้ 10.00 / 10.00	แก้ไข	Sunday, 30 January 2022, 12:27PM		+ ความเห็น (0)	Thursday, 10 February 2022, 8:40AM



นางสาวณัฐมน วุฒยพันธ์
นิเทศน์ปีที่ ๕ สาขาวิชาศึกษาศาสตร์
คณะศึกษาศาสตร์ มหาวิทยาลัยราชภัฏสวนสุนันทา
ศึกษาระดับการศึกษาศึกษาปริญญาโท

Notify students [ใช่](#)

[Save all quick grading changes](#)

With selected... Lock submissions [เริ่ม](#)

Options

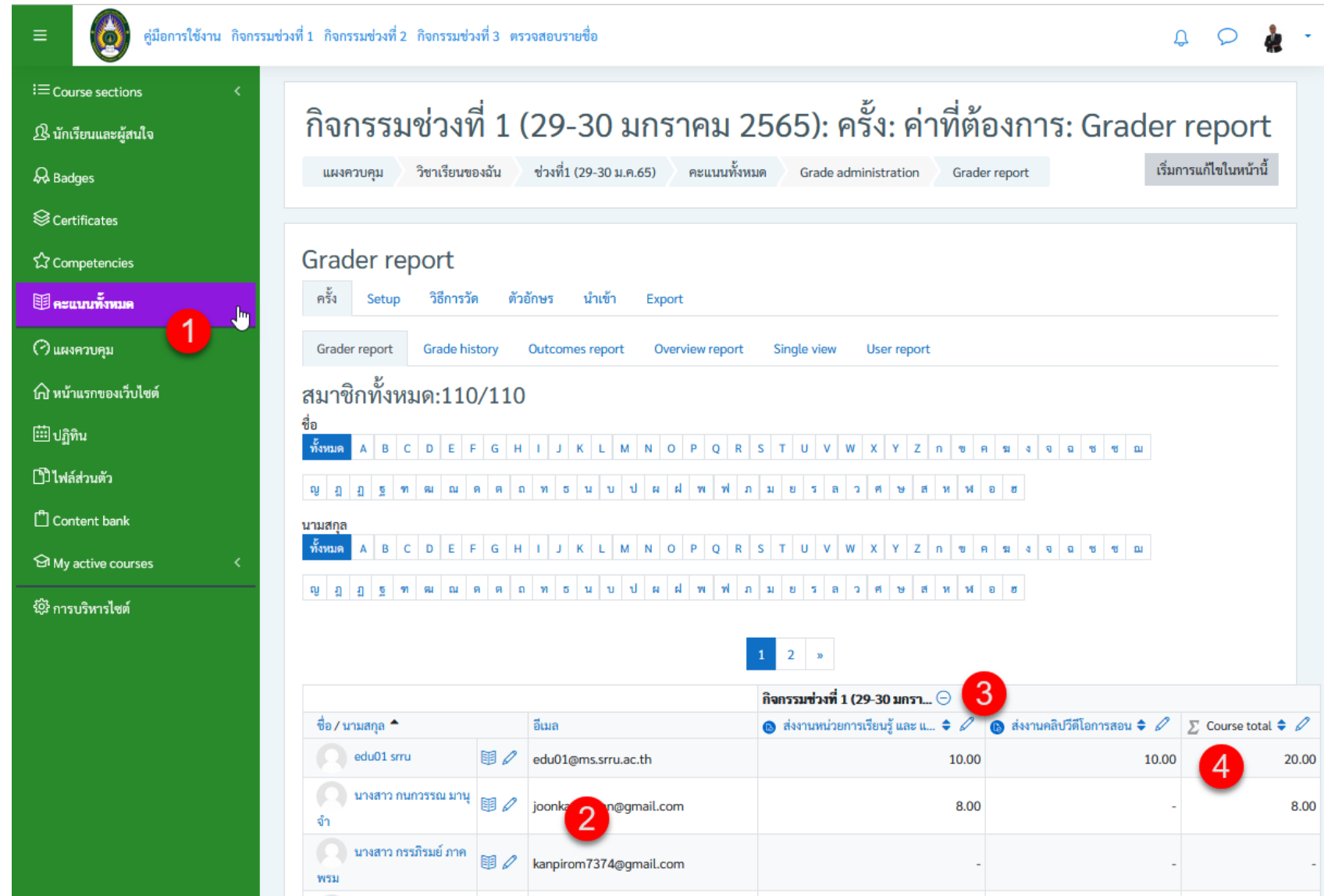
Assignments per page

Filter

- Quick grading
- Show only active enrolments
- Download submissions in folders

ขั้นตอนมีดังนี้

- 1 คือ **คะแนนทั้งหมด**
- 2 คือ **ชื่อนักศึกษา**
- 3 คือ **คะแนนแต่ละชิ้นงาน**
- 4 คือ **คะแนนรวมทั้งหมด**



คู่มือการใช้งาน กิจกรรมช่วงที่ 1 กิจกรรมช่วงที่ 2 กิจกรรมช่วงที่ 3 ตรวจสอบรายชื่อ

กิจกรรมช่วงที่ 1 (29-30 มกราคม 2565): ครั้ง: ค่าที่ต้องการ: Grader report

แผนควบคุม วิชาเรียนของฉัน ช่วงที่1 (29-30 ม.ค.65) คะแนนทั้งหมด Grade administration Grader report [เริ่มการแก้ไขในหน้านี้](#)

Grader report

ครั้ง Setup วิธีการวัด ตัวอักษร นำเข้า Export

Grader report Grade history Outcomes report Overview report Single view User report

สมาชิกทั้งหมด: 110/110

ชื่อ

ทั้งหมด A B C D E F G H I J K L M N O P Q R S T U V W X Y Z ก ข ค ง จ ฉ ช ซ ม

ญ ฎ ฏ ฐ ท ฒ ณ ด ต ถ ท ธ น บ ป ผ ฝ พ ฟ ภ ม ย ร ล ว ศ ช ส ห พ อ ฮ

นามสกุล

ทั้งหมด A B C D E F G H I J K L M N O P Q R S T U V W X Y Z ก ข ค ง จ ฉ ช ซ ม

ญ ฎ ฏ ฐ ท ฒ ณ ด ต ถ ท ธ น บ ป ผ ฝ พ ฟ ภ ม ย ร ล ว ศ ช ส ห พ อ ฮ

1 2 »

ชื่อ / นามสกุล	อีเมล	กิจกรรมช่วงที่ 1 (29-30 มกร...	3	4
edu01 srru	edu01@ms.srru.ac.th	ส่งงานหน่วยการเรียนรู้ และ ...	10.00	10.00 20.00
นางสาว กนกวรรณ นานู	joonk...n@gmail.com		8.00	- 8.00
นางสาว กรรณิพย์ ภาค	kanpirom7374@gmail.com		-	- -

QA



อาจารย์ ดร.สมเกียรติ เพ็ชรมาก

ผู้ช่วยคณบดีฝ่ายเทคโนโลยีสารสนเทศและสื่อสารองค์กร คณะครุศาสตร์
อาจารย์ประจำสาขาเทคโนโลยีสารสนเทศและสื่อสารการศึกษา (ICT)
เบอร์โทรศัพท์ : 081-879-4742 อีเมล somkiet@srru.ac.th



Dr.Anakada