



มหาวิทยาลัยราชภัฏสุรินทร์
Surindra Rajabhat University

การอบรมวิทยากรแกนนำเครือข่ายมหาวิทยาลัย (ออนไลน์) “ระบบบริหารจัดการเรียนรู้ (camp.srru.ac.th) บทบาทผู้เรียน”

โครงการ การพัฒนาครูคืนถิ่นให้มีสมรรถนะการจัดการเรียนรู้สู่การยกระดับคุณภาพการศึกษา
Summer Camp ชั้นปีที่ 4 รหัส 60 ระดับเครือข่ายอีสานตอนล่าง

งานเทคโนโลยีสารสนเทศ (ศูนย์คอมพิวเตอร์)
สำนักวิทยบริการและเทคโนโลยีสารสนเทศ มหาวิทยาลัยราชภัฏสุรินทร์

SummerCamp ศูนย์คืนชีพชั้นปีที่ 4 คู่มือการใช้งาน กิจกรรมที่ 1 กิจกรรมที่ 2 กิจกรรมที่ 3 กิจกรรมที่ 4 ตรวจสอบรายชื่อ



SRRU

Summer Camp

Access to the platform

ชื่อผู้ใช้

รหัสผ่าน

[เข้าสู่ระบบ](#)

[ลืมชื่อผู้ใช้หรือรหัสผ่าน ?](#)

[เข้าสู่ระบบในฐานะบุคคลทั่วไป](#)

<p>Login ล็อกอินเข้าระบบ</p> <p>Login</p> <p>เข้าใช้งานโดยระบุ User และ Password</p> <p>Read More</p>	<p>User and Password บัญชีและรหัสผ่าน</p> <p>User and Password</p> <p>ตรวจสอบรายชื่อเข้าสู่ระบบและรหัสผ่าน</p> <p>Read More</p>	<p>User Manual คู่มือการใช้งานระบบ</p> <p>User Manual</p> <p>คู่มือการใช้งานระบบ สำหรับอาจารย์ นักศึกษา และผู้สนใจ</p> <p>Read More</p>	<p>Pictures ภาพกิจกรรม</p> <p>Pictures</p> <p>รวมภาพกิจกรรม</p>
--------------------------------------------------------------------------------------------------------------------------------------------------	----------------------------------------------------------------------------------------------------------------------------------------------------------------------------	------------------------------------------------------------------------------------------------------------------------------------------------------------------------------------	--------------------------------------------------------------------------------------------

ระบบบริหารจัดการเรียนรู้ (camp.srru.ac.th)



กิจกรรมที่ 1 (สำหรับอาจารย์วิทยากรแกนนำ)

อบรมอาจารย์วิทยากรแกนนำเครือข่ายมหาวิทยาลัย ระดับเครือข่ายอีสานตอนล่าง



กิจกรรมที่ 2 (สำหรับนักศึกษา)

ชี้แจงรูปแบบการจัดกิจกรรมสำหรับนักศึกษา อบรมการใช้นวัตกรรมเพื่อการบริหารจัดการเรียนรู้สำหรับนักศึกษา



กิจกรรมที่ 3 (สำหรับอาจารย์วิทยากรแกนนำ)

นักศึกษาจัดทำแผนการจัดการเรียนรู้และใช้ในสถานศึกษา และแบ่งกลุ่มจัดทำวิดีโอเพื่อเชิดชูบุคคล



กิจกรรมที่ 4 (ชุมชนการเรียนรู้วิชาชีพ)

การนำเสนอผลงานของนักศึกษา อภิปรายและแลกเปลี่ยนเรียนรู้ร่วมกัน

วิธีที่ 1

การเข้าผ่านเว็บไซต์มหาวิทยาลัยราชภัฏสุรินทร์

1. เข้าเว็บไซต์มหาวิทยาลัยราชภัฏสุรินทร์

www.srru.ac.th

2. คลิก



วิธีที่ 2

การเข้าเว็บไซต์โดยตรง

- เข้าเว็บไซต์ระบบบริหารจัดการเรียนรู้
camp.srru.ac.th

โครงการพัฒนาครูคืนถิ่นให้มีสมรรถนะการจัดการเรียนรู้สู่การยกระดับคุณภาพการศึกษา (Summer camp) ชั้นปีที่ 4 รหัส 60 ระดับเครือข่ายอีสานตอนล่าง

🔒 เว็บไซต์เบราว์เซอร์ที่คุณใช้ต้องอนุญาตให้รับ cookies

👤 บุคคลทั่วไปสามารถเข้าชมได้เฉพาะรายวิชาที่มี สัญลักษณ์หน้าคนติดอยู่ นั่นคือ อนุญาตให้บุคคลทั่วไปเข้าศึกษาได้ นอกนั้น สำหรับท่านที่เป็นสมาชิกเท่านั้น

เข้าสู่ระบบในฐานะบุคคลทั่วไป

Already have an account?

1

👤 ชื่อผู้ใช้

🔒 รหัสผ่าน

2

จำชื่อผู้ใช้

เข้าสู่ระบบ

ลืมชื่อผู้ใช้หรือรหัสผ่าน ?

3

1. ชื่อผู้ใช้ คือ User Name เป็นรหัสนักศึกษาแต่ละมหาวิทยาลัย
2. รหัสผ่าน คือ เบอร์โทรศัพท์นักศึกษา
3. คลิก **เข้าสู่ระบบ**

*** สำหรับบางมหาวิทยาลัยไม่ได้ส่งรหัสนักศึกษาให้ใช้ User ตามที่กำหนดให้

ขั้นตอนมีดังนี้

1 คือ **เมนูบาร์**

เป็นเมนูลัดเลือกใช้งาน

2 คือ **เมนูควบคุม**

เป็นเมนูเลือกการใช้งานได้

3 คือ **หัวข้อแต่ละกิจกรรม**

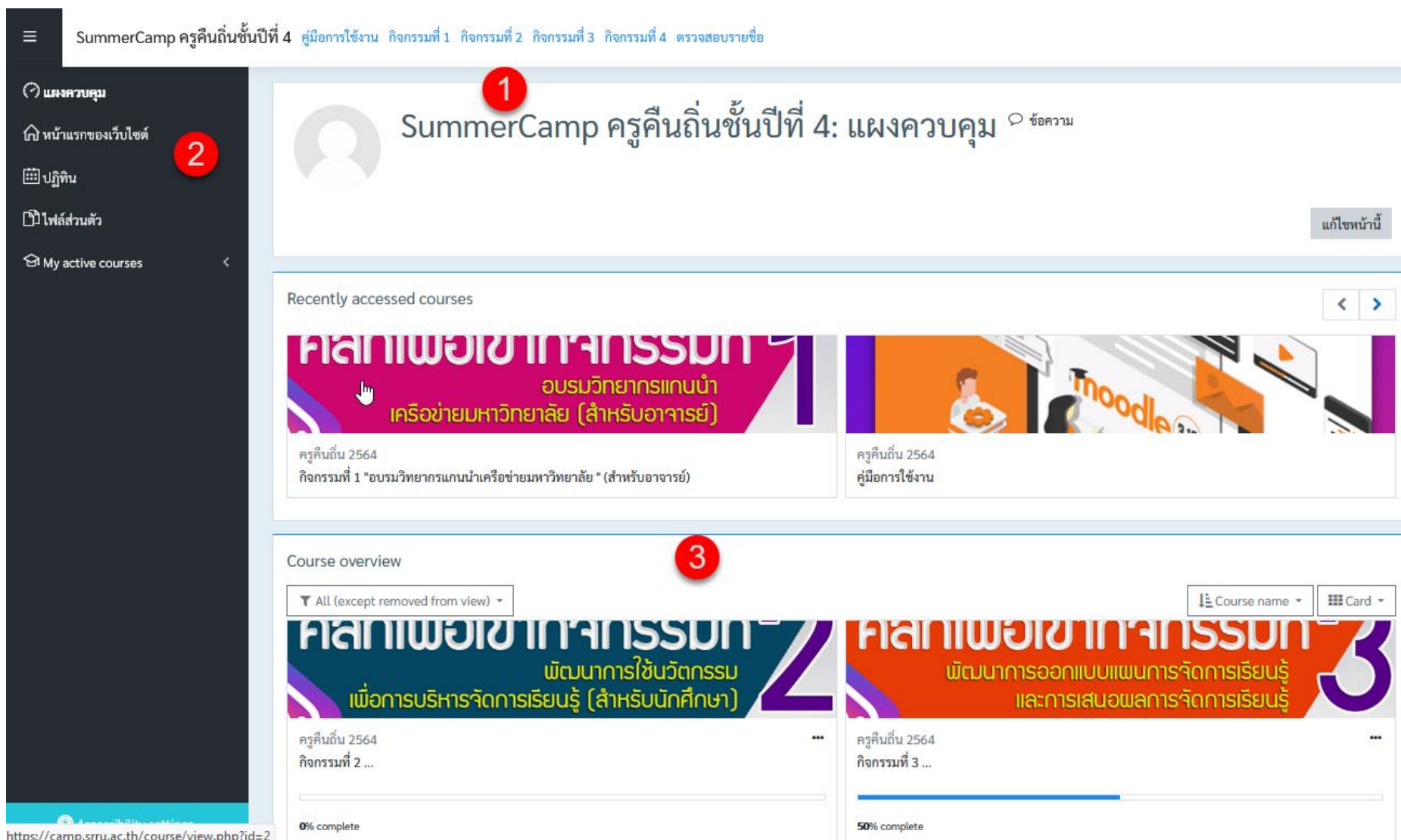
เป็นหน้าแผงควบคุม

(Dashboard) เพื่อเลือกการ

เข้าใช้งานแต่ละกิจกรรม

หมายเหตุ

สำหรับนักศึกษา กิจกรรมที่ 2-4



The screenshot shows the SummerCamp dashboard for a user named 'SummerCamp ครูคืนถิ่นชั้นปีที่ 4'. The interface includes a top navigation bar with links for 'คู่มือการใช้งาน', 'กิจกรรมที่ 1', 'กิจกรรมที่ 2', 'กิจกรรมที่ 3', 'กิจกรรมที่ 4', and 'ตรวจสอบรายชื่อ'. A left sidebar contains a 'แผงควบคุม' (Dashboard) menu item, which is highlighted with a red circle '2'. The main content area features a user profile section with a 'แก้ไขหน้านี้' (Edit this page) button. Below this is a 'Recently accessed courses' section with two course cards. The first card is for 'อบรมวิทยากรแกนนำ' (Core Trainer Training) with a red circle '1' above it. The second card is for 'คู่มือการใช้งาน' (User Manual). The 'Course overview' section below has a red circle '3' above it and displays two course cards: 'พัฒนาการใช้นวัตกรรม' (Innovation Usage Development) and 'พัฒนาการออกแบบแผนการจัดการเรียนรู้' (Learning Management Design Development).

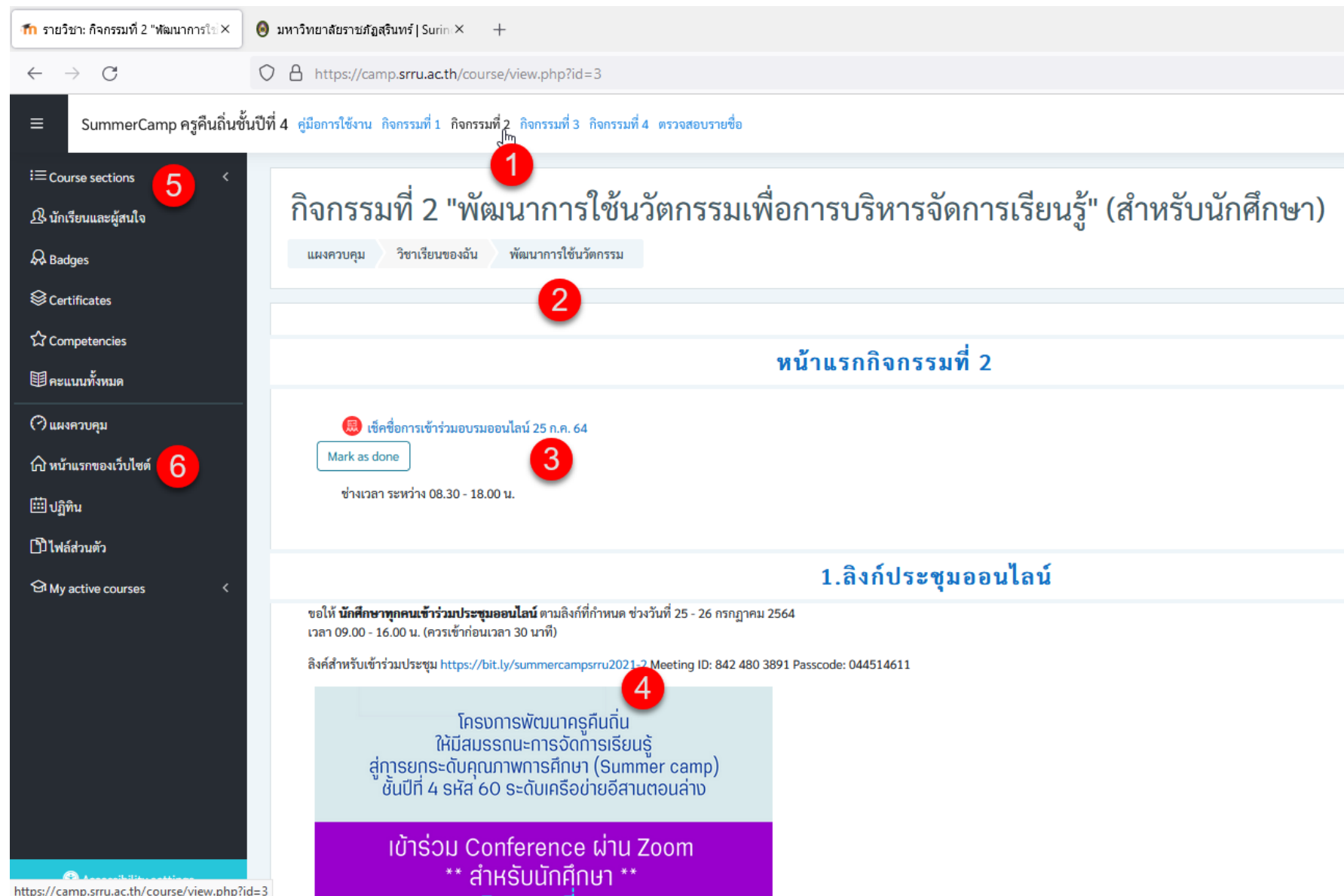
<https://camo.srru.ac.th/course/view.php?id=2>

ขั้นตอนมีดังนี้

- 1 คือ เมนูบาร์กิจกรรมที่ 2
- 2 คือ เมนูควบคุมกิจกรรมที่ 2
- 3 คือ **เช็คชื่อเข้าร่วมกิจกรรม** เป็นการคลิกเพื่อเช็คชื่อการเข้าร่วมกิจกรรมตามวันและเวลาที่กำหนด
- 4 คือ Link เข้า Zoom
- 5 คือ เลือกหัวข้อกิจกรรมต่างๆ
- 6 คือ การเข้าสู่หน้าแรกเว็บไซต์ camp.srru.ac.th

หมายเหตุ

นักศึกษาต้องเช็คชื่อวันที่ **25-26 ก.ค.64**



The screenshot shows a web browser interface for the SRRU Summer Camp. The URL is <https://camp.srru.ac.th/course/view.php?id=3>. The page title is "กิจกรรมที่ 2 'พัฒนาการใช้นวัตกรรมเพื่อการบริหารจัดการเรียนรู้' (สำหรับนักศึกษา)". The page content includes a navigation menu on the left, a main content area with a "Mark as done" button, and a section titled "1. ลิงก์ประชุมออนไลน์" (1. Online Meeting Link). The meeting details are: "ขอให้นักศึกษาทุกคนเข้าร่วมประชุมออนไลน์ ตามลิงก์ที่กำหนด ช่วงวันที่ 25 - 26 กรกฎาคม 2564 เวลา 09.00 - 16.00 น. (ควรเข้าก่อนเวลา 30 นาที)" and "ลิงค์สำหรับเข้าร่วมประชุม <https://bit.ly/summercampsrru2021-2> Meeting ID: 842 480 3891 Passcode: 044514611". The meeting is for the "โครงการพัฒนาครูคืนถิ่น" (Teacher Development Project) and is for the "รุ่นปี 4 รหัส 60" (4th year, batch 60).

Numbered callouts in the image:

- 1: Points to the "กิจกรรมที่ 2" title.
- 2: Points to the "พัฒนาการใช้นวัตกรรม" sub-menu.
- 3: Points to the "Mark as done" button.
- 4: Points to the "1. ลิงก์ประชุมออนไลน์" section.
- 5: Points to the "Course sections" menu item.
- 6: Points to the "หน้าแรกเว็บไซต์" menu item.

ขั้นตอนมีดังนี้

1 คือ **หัวข้อเช็คชื่อ**

เป็นการแจ้งเข้าเช็คชื่อ

2 คือ **วันที่**

เป็นวันเวลาที่กำหนด

3 คือ **คำอธิบาย**

เป็นคำชี้แจงการเช็คชื่อ

3 คือ **Submit attendance**

เพื่อเช็คชื่อ → **บันทึกการเปลี่ยนแปลง**

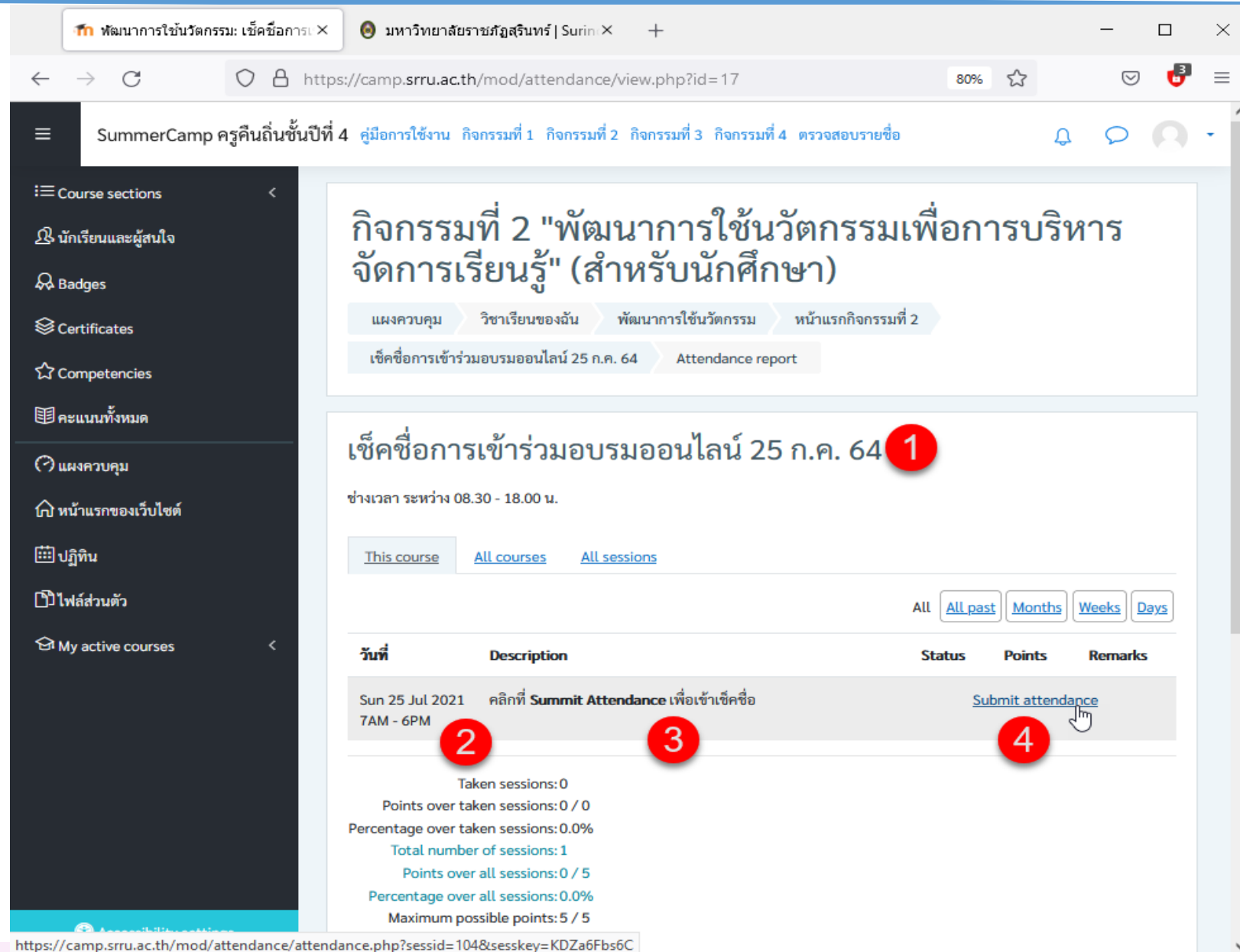
▼ 25 July 2021 7AM

คลิกที่ **Summit Attendance** เพื่อเข้าเช็คชื่อ

นักศึกษา ครูคืนถิ่น: มาเข้าร่วมกิจกรรมฯ ขาดเข้าร่วมกิจกรรมฯ

บันทึกการเปลี่ยนแปลง

ยกเลิก



SummerCamp ครูคืนถิ่นชั้นปีที่ 4 คู่มือการใช้งาน กิจกรรมที่ 1 กิจกรรมที่ 2 กิจกรรมที่ 3 กิจกรรมที่ 4 ตรวจสอบรายชื่อ

Course sections <

นักเรียนและผู้สนใจ

Badges

Certificates

Competencies

คะแนนทั้งหมด

แผนกควบคุม

หน้าแรกของเว็บไซต์

ปฏิทิน

ไฟล์ส่วนตัว

My active courses <

กิจกรรมที่ 2 "พัฒนาการใช้นวัตกรรมเพื่อการบริหารจัดการเรียนรู้" (สำหรับนักศึกษา)

แผนกควบคุม > วิชาเรียนของฉัน > พัฒนาการใช้นวัตกรรม > หน้าแรกกิจกรรมที่ 2

เช็คชื่อการเข้าร่วมอบรมออนไลน์ 25 ก.ค. 64 > Attendance report

เช็คชื่อการเข้าร่วมอบรมออนไลน์ 25 ก.ค. 64 **1**

ช่วงเวลา ระหว่าง 08.30 - 18.00 น.

This course All courses All sessions

All All past Months Weeks Days

วันที่	Description	Status	Points	Remarks
Sun 25 Jul 2021 7AM - 6PM 2	คลิกที่ Summit Attendance เพื่อเข้าเช็คชื่อ 3			Submit attendance 4

Taken sessions: 0
Points over taken sessions: 0 / 0
Percentage over taken sessions: 0.0%
Total number of sessions: 1
Points over all sessions: 0 / 5
Percentage over all sessions: 0.0%
Maximum possible points: 5 / 5

https://camp.srru.ac.th/mod/attendance/attendance.php?sessid=104&sesskey=KDZa6Fbs6C

พัฒนาการใช้นวัตกรรม: เช็คชื่อการ x มหาวิทยาลัยราชภัฏสุรินทร์ | Surin x

https://camp.srru.ac.th/mod/attendance/view.php?id=17 80%

SummerCamp ครูคืนถิ่นชั้นปีที่ 4 คู่มือการใช้งาน กิจกรรมที่ 1 กิจกรรมที่ 2 กิจกรรมที่ 3 กิจกรรมที่ 4 ตรวจสอบรายชื่อ

Course sections < นักเรียนและผู้สนใจ Badges Certificates Competencies คะแนนทั้งหมด แผงควบคุม หน้าแรกของเว็บไซต์ ปฏิทิน ไฟล์ส่วนตัว My active courses <

Accessibility settings

Your attendance in this session has been recorded. x

เช็คชื่อการเข้าร่วมอบรมออนไลน์ 25 ก.ค. 64

ช่วงเวลา ระหว่าง 08.30 - 18.00 น.

This course All courses All sessions

All All past Months Weeks Days

วันที่	Description	Status	Points	Remarks
Sun 25 Jul 2021 7AM - 6PM	คลิกที่ Summit Attendance เพื่อเข้าเช็คชื่อ	มาเข้าร่วมกิจกรรมฯ	5 / 5	Self-recorded

Taken sessions: 1
Points over taken sessions: 5 / 5
Percentage over taken sessions: 100.0%
Total number of sessions: 1
Points over all sessions: 5 / 5
Percentage over all sessions: 100.0%
Maximum possible points: 5 / 5
Maximum possible percentage: 100.0%

ไปยัง... Next activity
เอกสารประกอบการประชุม part 1 ▶

การเช็คชื่อเรียบร้อยแล้ว

โครงการพัฒนาครูคืนถิ่นให้มีสมรรถนะการจัดการเรียนรู้สู่การยกระดับคุณภาพการศึกษา (Summer camp) ชั้นปีที่ 4 รหัส 60 ระดับเครือข่ายอีสานตอนล่าง

SummerCamp ครูคืนถิ่นชั้นปีที่ 4 คู่มือการใช้งาน กิจกรรมที่ 1 กิจกรรมที่ 2 กิจกรรมที่ 3 กิจกรรมที่ 4 ตรวจสอบรายชื่อ

เมนู: แผงควบคุม, หน้าแรกของเว็บไซต์, ปฏิทิน, ไฟล์ส่วนตัว, My active courses

รายชื่อวิชาที่มีอยู่

คลิกเพื่อเข้ากิจกรรมที่ 1	คลิกเพื่อเข้ากิจกรรมที่ 2	คลิกเพื่อเข้ากิจกรรมที่ 3	คลิกเพื่อเข้ากิจกรรมที่ 4
<p>ศูนย์สนับสนุน 2564</p> <p>กิจกรรมที่ 1 "อบรมวิทยากรแกนนำเครือข่ายมหาวิทยาลัย" (สำหรับอาจารย์)</p> <p>อบรมอาจารย์วิทยากรแกนนำเครือข่ายมหาวิทยาลัย ระดับเครือข่ายอีสานตอนล่าง</p> <p>วันที่ 24 กรกฎาคม 2564</p> <p>เวลา 09.00 น. - 16.00 น. (ออนไลน์)</p> <p>https://bit.ly/summercampsrru2021-1</p> <p>Meeting ID : 944 8042 1940</p> <p>Passcode 317920</p>	<p>ศูนย์สนับสนุน 2564</p> <p>กิจกรรมที่ 2 "พัฒนาการใช้นวัตกรรมเพื่อการบริหารจัดการเรียนรู้" (สำหรับนักศึกษา)</p> <p>ชี้แจงรูปแบบการจัดการกิจกรรมสำหรับนักศึกษา</p> <p>อบรมการใช้นวัตกรรมเพื่อการบริหารจัดการเรียนรู้สำหรับนักศึกษา</p> <p>วันที่ 25-26 กรกฎาคม 2564</p> <p>เวลา 09.00 - 16.00 น. (ออนไลน์)</p> <p>https://bit.ly/summercampsrru2021-2</p> <p>Meeting ID: 842 480 3891</p> <p>Passcode: 044514611</p>	<p>ศูนย์สนับสนุน 2564</p> <p>กิจกรรมที่ 3 "พัฒนาการออกแบบแผนการจัดการเรียนรู้และการเสนอผลการจัดการเรียนรู้" (ประชุมออนไลน์กลุ่มย่อยละ 5 ครั้ง)</p> <p>นักศึกษาจัดทำแผนการจัดการเรียนรู้และใช้ในสถานศึกษา และแบ่งกลุ่มจัดทำวีดีโอเพื่อเชิดชูบุคคล ตัวอย่างในการส่งเสริมด้านการศึกษา โดยมีอาจารย์วิทยากรแกนนำแต่ละเครือข่ายมหาวิทยาลัยเป็นผู้ดูแล</p> <p>วันที่ 28 กรกฎาคม - 10 สิงหาคม 2564 (ออนไลน์)</p>	<p>ศูนย์สนับสนุน 2564</p> <p>กิจกรรมที่ 4 "ชุมชนการเรียนรู้ทางวิชาชีพครูเพื่อพัฒนาท้องถิ่น"</p> <p>การนำเสนอผลงานของนักศึกษา อภิปรายและแลกเปลี่ยนเรียนรู้ร่วมกัน มีการประเมินและคัดเลือกผลงานที่เป็นแนวปฏิบัติที่ดี</p> <p>วันที่ 28 - 29 สิงหาคม 2564 (ออนไลน์)</p> <p>เวลา 09.00 - 16.00 น.</p>

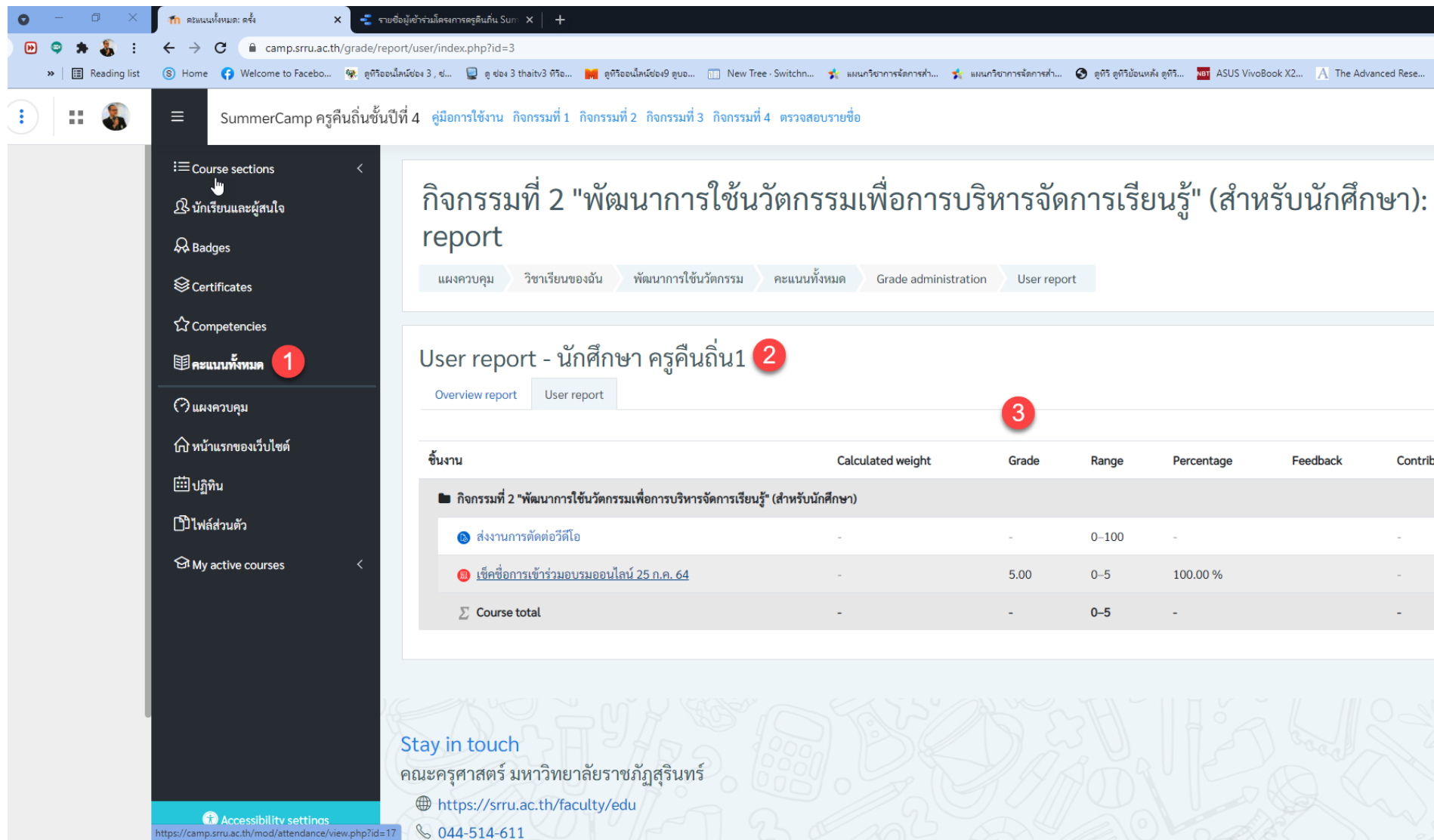
Accessibility settings

ระบบบริหารจัดการเรียนรู้ (camp.srru.ac.th)

ขั้นตอนมีดังนี้

- 1 คือ **คะแนนทั้งหมด**
- 2 คือ **ชื่อนักศึกษา**
- 3 คือ **คะแนนแต่ละชิ้นงาน**

หมายเหตุ
สำหรับนักศึกษา กิจกรรมที่ 2-4



The screenshot shows a web browser displaying the SRRU online learning system. The URL is camp.srru.ac.th/grade/report/user/index.php?id=3. The page title is "SummerCamp ครูคืนถิ่นชั้นปีที่ 4 คู่มือการใช้งาน กิจกรรมที่ 1 กิจกรรมที่ 2 กิจกรรมที่ 3 กิจกรรมที่ 4 ตรวจสอบรายชื่อ".

The main content area displays the "กิจกรรมที่ 2 'พัฒนาการใช้นวัตกรรมเพื่อการบริหารจัดการเรียนรู้' (สำหรับนักศึกษา): report". The breadcrumb trail is: **แดงควบคุม** > **วิชาเรียนของฉัน** > **พัฒนาการใช้นวัตกรรม** > **คะแนนทั้งหมด** > **Grade administration** > **User report**.

The "User report" section is for "นักศึกษา ครูคืนถิ่น1" (Student Teacher Returnee 1). The report shows the following data:

ชิ้นงาน	Calculated weight	Grade	Range	Percentage	Feedback	Contrib
กิจกรรมที่ 2 "พัฒนาการใช้นวัตกรรมเพื่อการบริหารจัดการเรียนรู้" (สำหรับนักศึกษา)						
ส่งงานการตัดต่อวิดีโอ	-	-	0-100	-	-	-
เช็คชื่อการเข้าร่วมอบรมออนไลน์ 25 ก.ค. 64	-	5.00	0-5	100.00 %	-	-
Course total	-	-	0-5	-	-	-

At the bottom of the page, there is contact information for the Faculty of Education, SRRU: "Stay in touch คณะครุศาสตร์ มหาวิทยาลัยราชภัฏสุรินทร์" with the website <https://srru.ac.th/faculty/edu> and phone number 044-514-611.



การส่งงานแบบ
Link

Camp.srru.ac.th



ขั้นตอนมีดังนี้

1 คือ หัวข้อการตัดต่อวิดีโอ

2 คือ ช่วงระยะเวลากำหนดส่งงาน

3 คือ คำชี้แจงการมอบหมายงาน

4 คือ สถานะการส่งงาน

-Submission Status คือสถานะส่งงาน

-สถานะของคะแนน คือคะแนนที่ได้

-Time remaining คือเวลาที่เหลือในการส่ง

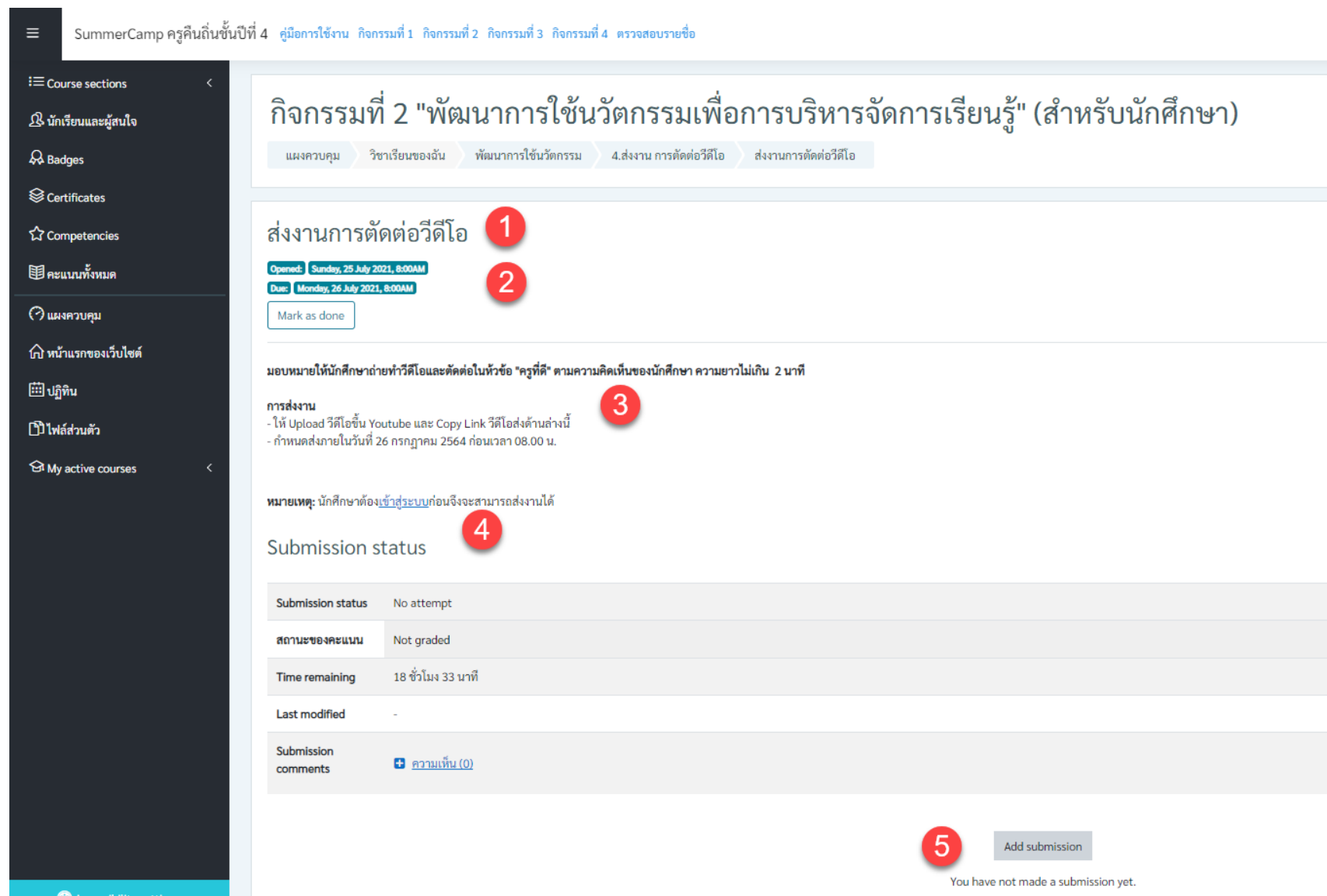
-Last modified คือเวลาที่แก้ไขงานล่าสุด

-Submission Comment คือการซักถาม

หรือการแสดงความคิดเห็นถึงผู้สอนกับงานที่ส่ง

5 คือ Add submission

เป็นการคลิกเพื่อส่งงานออนไลน์



SummerCamp ครุศินถิ่นชั้นปีที่ 4 คู่มือการใช้งาน กิจกรรมที่ 1 กิจกรรมที่ 2 กิจกรรมที่ 3 กิจกรรมที่ 4 ตรวจสอบรายชื่อ

Course sections <

นักเรียนและผู้สนใจ

Badges

Certificates

Competencies

คะแนนทั้งหมด

แผนควบคุม

หน้าแรกของเว็บไซต์

ปฏิทิน

ไฟล์ส่วนตัว

My active courses <

กิจกรรมที่ 2 "พัฒนาการใช้นวัตกรรมเพื่อการบริหารจัดการเรียนรู้" (สำหรับนักศึกษา)

แผนควบคุม > วิชาเรียนของฉัน > พัฒนาการใช้นวัตกรรม > 4.ส่งงาน การตัดต่อวิดีโอ > ส่งงานการตัดต่อวิดีโอ

ส่งงานการตัดต่อวิดีโอ 1

Opened: Sunday, 25 July 2021, 8:00AM

Due: Monday, 26 July 2021, 8:00AM 2

Mark as done

มอบหมายให้นักศึกษาย้ายทำวิดีโอและตัดต่อในหัวข้อ "ครูที่ดี" ตามความคิดเห็นของนักศึกษา ความยาวไม่เกิน 2 นาที

การส่งงาน 3

- ให้ Upload วิดีโอขึ้น Youtube และ Copy Link วิดีโอส่งด้านล่างนี้

- กำหนดส่งภายในวันที่ 26 กรกฎาคม 2564 ก่อนเวลา 08.00 น.

หมายเหตุ: นักศึกษาต้องเข้าสู่ระบบก่อนจึงจะสามารถส่งงานได้

Submission status 4

Submission status	No attempt
สถานะของคะแนน	Not graded
Time remaining	18 ชั่วโมง 33 นาที
Last modified	-
Submission comments	ความเห็น (0)


5 Add submission

You have not made a submission yet.

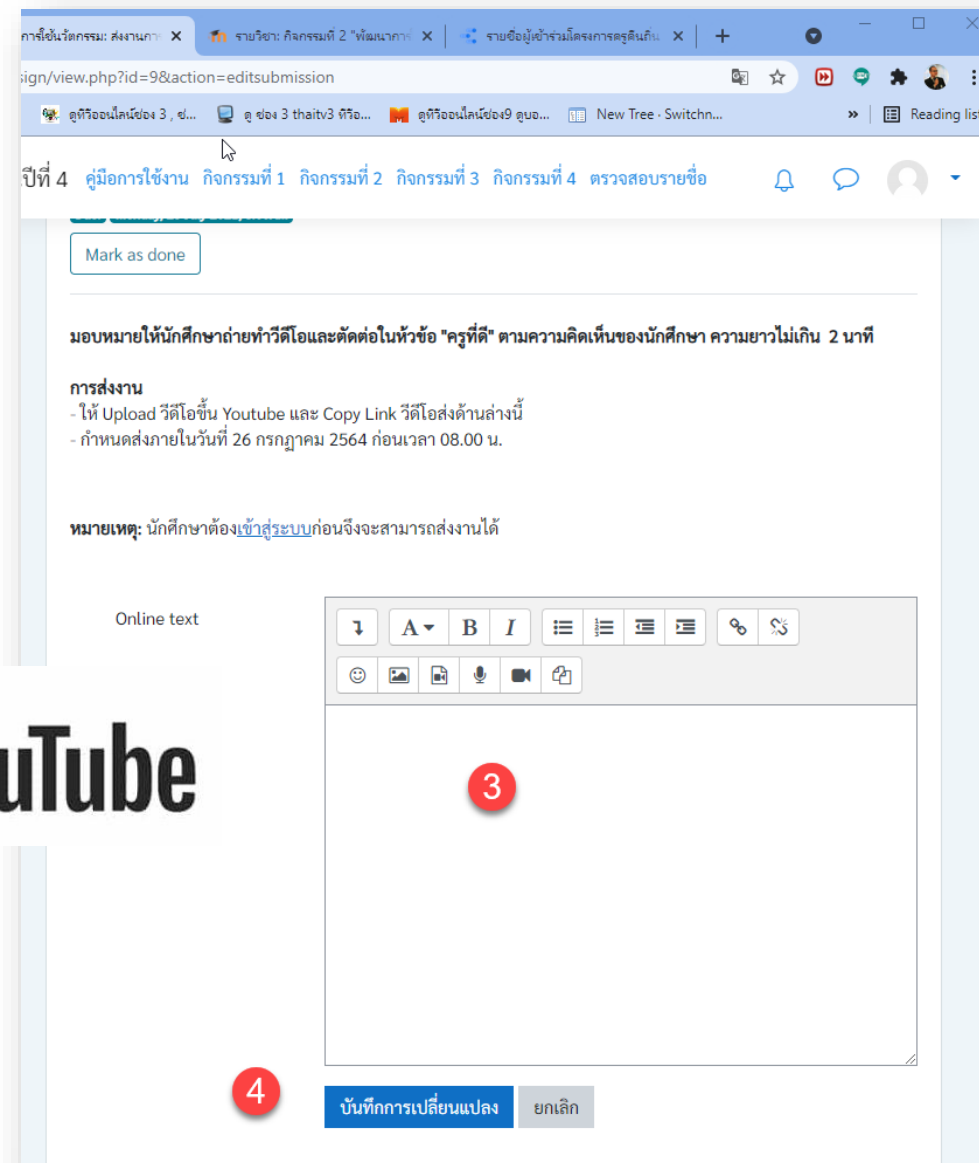
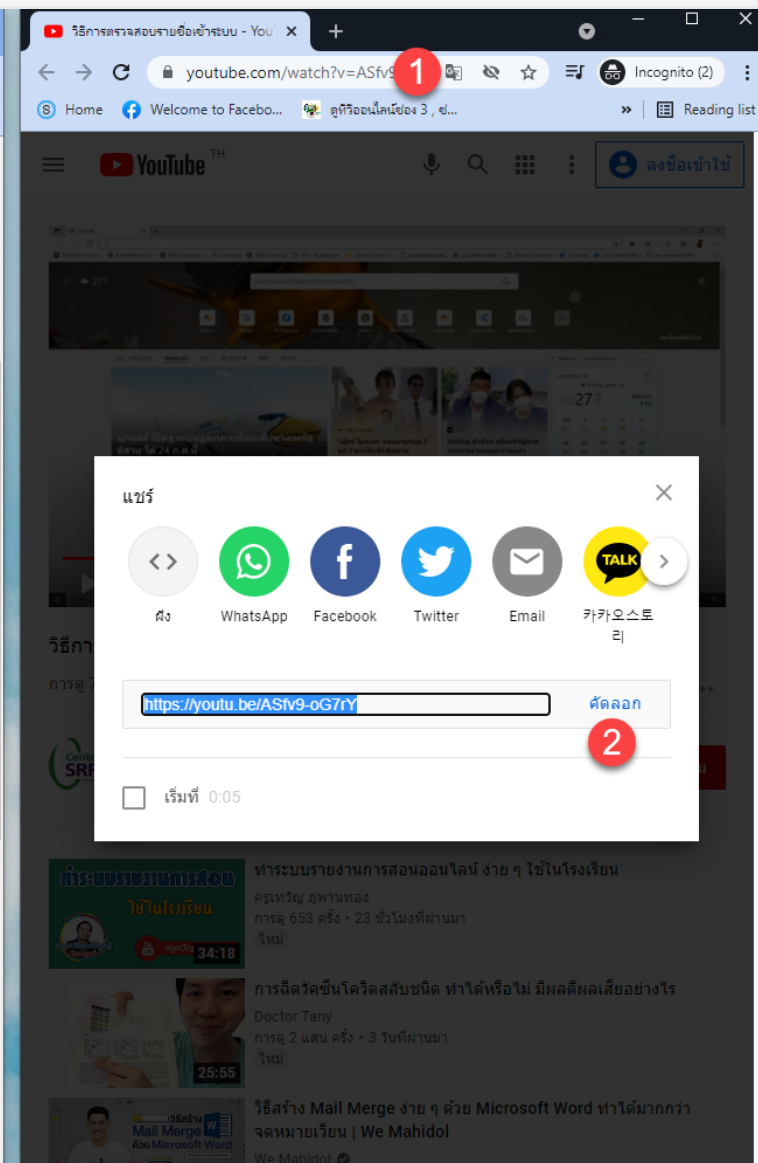
ขั้นตอนมีดังนี้


- 1 คือ **เปิด Youtube** งานที่จะส่ง
→ **คลิกที่ แชร์**
- 2 คือ **ตัดลอก Link** จาก Youtube
- 3 คือ **นำ Link** จาก Youtube มาวาง
คลิกขวา **Paste** หรือ **Ctrl+V**
- 4 คือ **บันทึกการเปลี่ยนแปลง**
เมื่อตรวจสอบงานเสร็จแล้ว

เงื่อนไขการส่งงาน

ให้นักศึกษานำ **Link** จาก  **YouTube**
เท่านั้น เพราะสามารถแสดงผลได้เลย

*** กรณีส่ง Link Drive ต่างๆ นั้น
การหากไฟล์ใหญ่จะไม่สามารถแสดงผลได้ ทำให้มีผล
การตรวจงานและการนำเสนองาน



การส่งงานแบบ แนบไฟล์ (PDF)

Camp.srru.ac.th



ขั้นตอนมีดังนี้

- 1 คือ หัวข้อการตัดต่อวิดีโอ
 - 2 คือ ช่วงระยะเวลากำหนดส่งงาน
 - 3 คือ คำชี้แจงการมอบหมายงาน
 - 4 คือ สถานะการส่งงาน
 - Submission Status คือสถานะส่งงาน
 - สถานะของคะแนน คือคะแนนที่ได้
 - Time remaining คือเวลาที่เหลือในการส่ง
 - Last modified คือเวลาที่แก้ไขงานล่าสุด
 - Submission Comment คือการซักถามหรือการแสดงความคิดเห็นถึงผู้สอนกับงานที่ส่ง
 - 5 คือ Add submission
- เป็นการคลิกเพื่อส่งงานออนไลน์

กิจกรรมที่ 3 "พัฒนาการออกแบบแผนการจัดการเรียนรู้และการเสนอผลการจัดการเรียนรู้" (ประชุมออนไลน์กลุ่มย่อยละ 5 ครั้ง)

[แฉงควบคุม](#)
[วิชาเรียนของฉัน](#)
[พัฒนาการออกแบบแผน](#)
[งานมอบหมาย 1 แผนการจัดการเรียนรู้](#)
[ส่งงานแผนการจัดการเรียนรู้](#)

ส่งงานแผนการจัดการเรียนรู้ **1**

Opened: Saturday, 24 July 2021, 7:00AM
 Due: Tuesday, 10 August 2021, 11:59PM

Mark as done **2**

คำชี้แจง
 ให้นักศึกษาออกแบบแผนการจัดการเรียนรู้ จำนวน 1 แผน ใช้เวลา 1- 3 ชั่วโมง ในรายวิชาที่ตนเองได้รับมอบหมายให้สอนในโรงเรียน แล้วส่งให้อาจารย์ประจำกลุ่มตรวจก่อนที่จะมีการใช้ เพื่อให้ข้อเสนอแนะ
 การประเมินชิ้นงาน แผนการจัดการเรียนรู้ (25 คะแนน)
 - องค์ประกอบครบถ้วน มีความสอดคล้อง ถูกต้อง
 - กิจกรรมเหมาะสมกับเวลา ผู้เรียน สถานการณ์ ช่วยให้ผู้เรียนเกิดการเรียนรู้ตามวัตถุประสงค์ ประยุกต์ใช้เทคโนโลยีที่เหมาะสม
 การส่งงาน **3**

ให้ส่งเป็นไฟล์ PDF โดยการอัปโหลดส่งงาน ภายในวันที่ 5 สิงหาคม 2564 เวลา 23.59 น.

หมายเหตุ: นักศึกษาต้องเข้าสู่ระบบก่อนจึงจะสามารถส่งงานได้

Submission status **4**

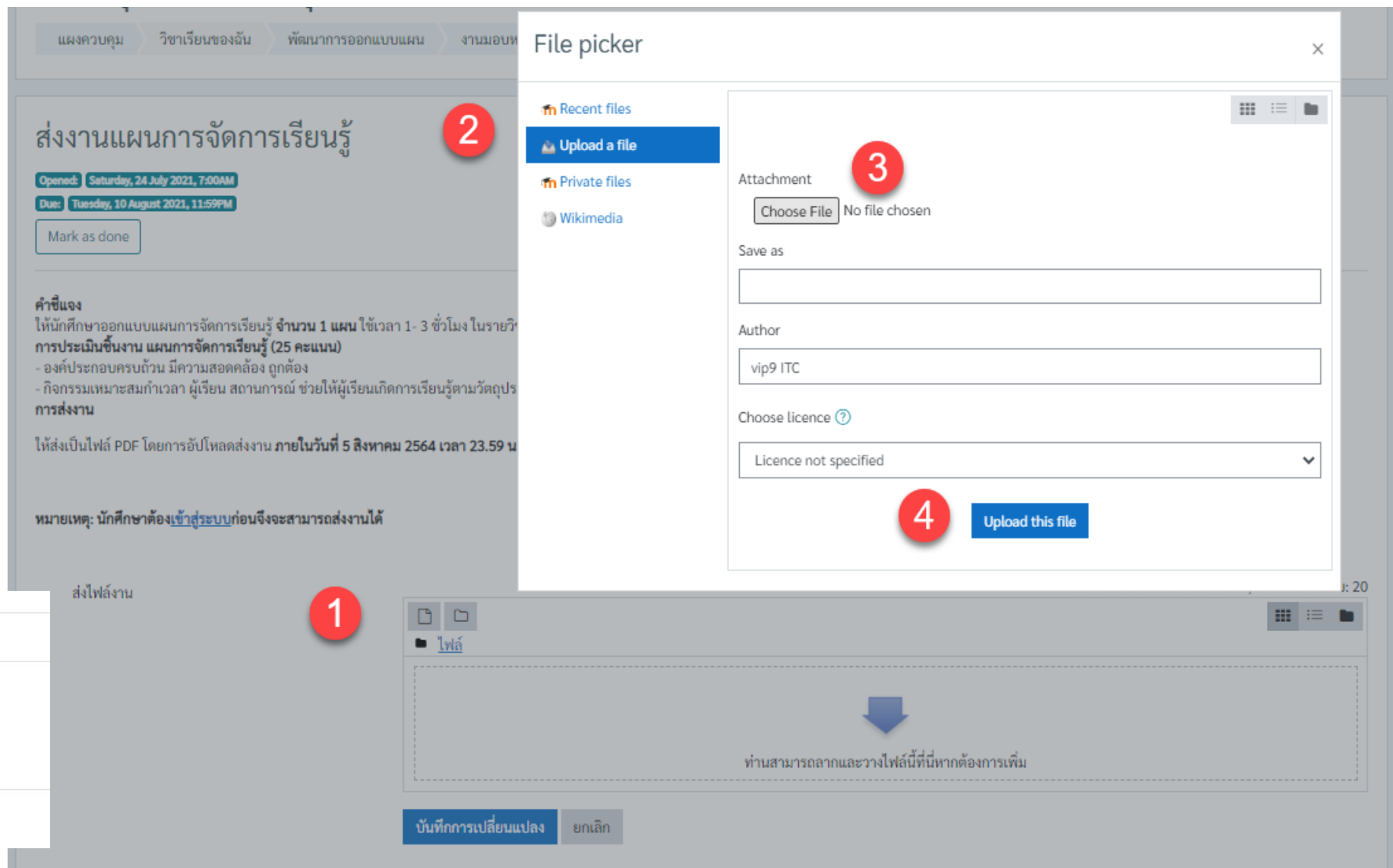
Submission status	No attempt
สถานะของคะแนน	Not graded
Time remaining	16 วัน 9 ชั่วโมง
Last modified	-
Submission comments	+ ความเห็น (0)

5 Add submission

ขั้นตอนมีดังนี้

- 1 คือ **คลิก แนบไฟล์**
 - 2 คือ **Upload a file**
 - 3 คือ **Choose File**
 - 4 คือ **Upload This file**
- เมื่อตรวจสอบไฟล์ถูกต้องแล้ว

แสดงภาพด้านล่าง



The screenshot shows a submission page for a course. The main content area has a red circle '2' next to the 'Upload a file' button. A 'File picker' dialog is open, showing a 'Choose File' button with a red circle '3' and an 'Upload this file' button with a red circle '4'. A red circle '1' is placed over the attachment icon in the submission page's toolbar. Below the main page, a file explorer window shows a PDF file selected, with a red circle '1' also placed over the 'Attach' icon in the toolbar.

ช่องทางการติดต่อ | เข้าร่วม Line open
chat Summer camp SRRU
["สำหรับนักศึกษา"](#)

Thank You

สำหรับนักศึกษา



เข้าร่วม Line open chat Summer camp SRRU